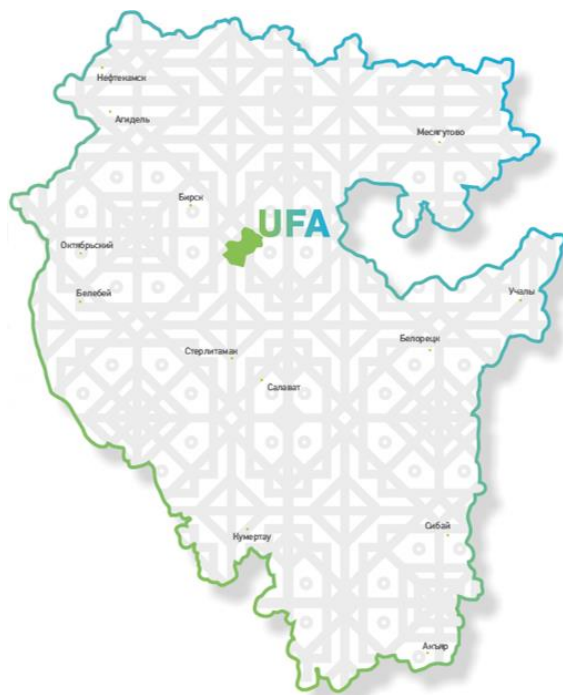


**Администрация городского округа город Уфа  
Республики Башкортостан**



**БЮДЖЕТ ДЛЯ ГРАЖДАН  
к проекту бюджета городского округа город  
Уфа Республики Башкортостан на 2023 год  
и на плановый период 2024 и 2025 годов**

# УВАЖАЕМЫЕ УФИМЦЫ!



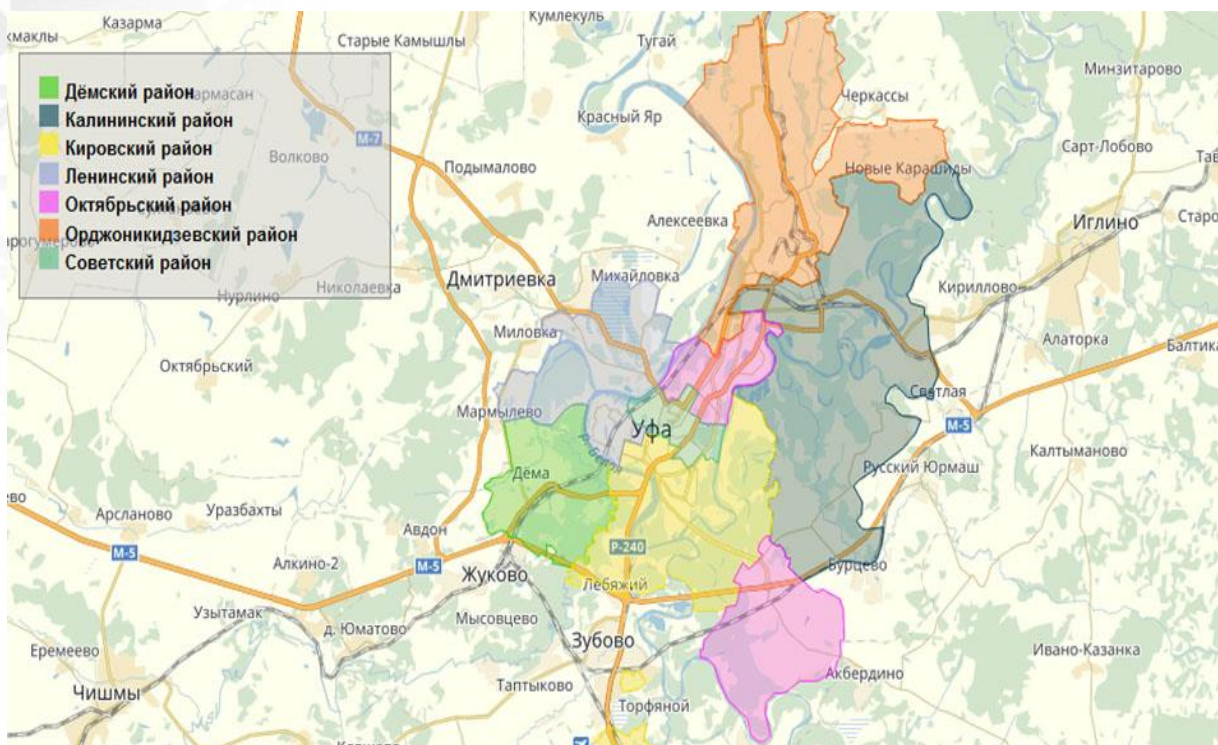
Представляем «Бюджет для граждан» к проекту бюджета городского округа город Уфа Республики Башкортостан на 2023 год и на плановый период 2024 и 2025 годов.

«Бюджет для граждан» - информационный сборник, который познакомит население с основами формирования и расходования бюджета города.

В сборнике в доступной форме представлено описание, как формировались доходы и куда будут направлены средства бюджета городского округа.

«Бюджет для граждан» нацелен на широкий круг пользователей, интересы которых в той или иной мере затронуты бюджетом городского округа.

# АДМИНИСТРАТИВНОЕ ДЕЛЕНИЕ



Городской округ город Уфа был образован в ходе реализации муниципальной реформы 1 января 2006 года. Консолидированный бюджет города Уфы в 2005 году включал в свой состав городской бюджет и бюджеты муниципальных образований 7 районов города.

В рамках административно-территориального устройства, городской округ город Уфа включает 7 районов:

- Дёмский;
- Калининский;
- Кировский;
- Ленинский;
- Октябрьский;
- Орджоникидзевский;
- Советский.

Районам Уфы подчинены 24 населенных пунктов:

- 13 деревень;
- 7 поселков;
- 4 села.

# ЧТО ТАКОЕ БЮДЖЕТ ГОРОДСКОГО ОКРУГА

Бюджет городского округа - форма образования и расходования денежных средств, предназначенных для финансового обеспечения задач и функций местного самоуправления.

Доходы бюджета – поступающие в бюджет денежные средства

Расходы бюджета – выплачиваемые из бюджета денежные средства

Профицит бюджета - превышение доходов бюджета над его расходами.



Дефицит бюджета - превышение расходов бюджета над его доходами.

Сбалансированность бюджета по доходам и расходам — основополагающее требование, предъявляемое к органам, составляющим и утверждающим бюджет.

Межбюджетные отношения - взаимоотношения между публично-правовыми образованиями по вопросам регулирования бюджетных правоотношений, организации и осуществления бюджетного процесса.

# ОСНОВНЫЕ ПОКАЗАТЕЛИ ПРОГНОЗА СОЦИАЛЬНО-ЭКОНОМИЧЕСКОГО РАЗВИТИЯ ГОРОДСКОГО ОКРУГА

Показатели	Отчет	Оценка	Прогноз								
			2023			2024			2025		
	2021	2022	Консервативный	Базовый	Целевой	Консервативный	Базовый	Целевой	Консервативный	Базовый	Целевой
Объем отгруженных товаров собственного производства, выполненных работ и услуг собственными силами по чистому виду экономической деятельности «Промышленное производство» (по полному кругу организаций)											
в сопоставимых ценах, млрд. руб.	1 086,8	1 080,9	1 064,7	1 086,0	1 097,6	1 068,3	1 096,9	1 117,8	1 073,1	1 117,5	1 146,2
в % к предыдущему году	145,3	99,5	98,5	100,5	101,5	100,4	101,0	101,8	100,4	101,9	102,5
в ценах соответствующих лет, млрд. руб.	1 086,8	1 268,7	1 296,5	1 322,6	1 335,4	1 333,1	1 368,7	1 392,1	1 388,6	1 446,0	1 470,4
Объем отгруженных товаров собственного производства, выполненных работ и услуг собственными силами по чистому виду экономической деятельности «Промышленное производство» (по крупным и средним организациям)											
в сопоставимых ценах, млрд. руб.	1 076,0	1 070,2	1 054,1	1 075,3	1 086,7	1 057,8	1 086,1	1 106,7	1 062,5	1 106,4	1 134,9
в % к предыдущему году	145,3	99,5	98,5	100,5	101,5	100,4	101,0	101,8	100,4	101,9	102,5
в ценах соответствующих лет, млрд. руб.	1 076,0	1 256,2	1 283,7	1 309,5	1 322,2	1 319,9	1 355,2	1 378,3	1 374,8	1 431,7	1 455,9
Оборот розничной торговли (во всех каналах реализации)											
в сопоставимых ценах, млрд. руб.	524,2	498,0	504,5	512,0	514,0	516,1	526,3	530,9	526,4	543,7	551,1
в % к предыдущему году	102,2	95,0	101,3	102,8	103,2	102,3	102,8	103,3	102,0	103,3	103,8
в ценах соответствующих лет, млрд. руб.	524,2	591,2	650,9	669,7	672,3	695,9	722,9	729,2	738,2	778,1	788,7
Объем реализации платных услуг населению											
в сопоставимых ценах, млрд. руб.	67,6	62,8	62,9	63,3	63,7	63,1	63,8	64,6	63,4	64,5	65,7
в % к предыдущему году	107,4	93,0	100,1	100,7	101,3	100,3	100,9	101,5	100,5	101,1	101,7
в ценах соответствующих лет, млрд. руб.	67,6	69,1	73,3	74,1	74,5	76,6	77,9	78,9	80,3	82,2	83,6
Оборот общественного питания											
в сопоставимых ценах, млрд. руб.	11,3	11,0	11,1	11,2	11,3	11,2	11,4	11,5	11,3	11,6	11,7
в % к предыдущему году	109,0	97,0	100,7	102,3	102,5	101,0	101,5	102,0	101,5	101,7	102,0
в ценах соответствующих лет, млрд. руб.	11,3	11,9	12,5	12,6	12,6	13,0	13,2	13,3	13,6	13,9	14,0
Объем инвестиций в основной капитал за счет всех источников финансирования (без субъектов малого предпринимательства и объемов инвестиций, не наблюдаемых прямыми статистическими методами)											
в сопоставимых ценах, млрд. руб.	134,5	123,2	115,8	118,2	124,6	110,0	114,7	161,2	105,6	110,2	155,0
в % к предыдущему году	108,8	91,6	94,0	96,0	101,2	95,0	97,0	129,4	96,0	96,1	96,2
в ценах соответствующих лет, млрд. руб.	134,5	137,2	138,1	140,7	148,0	138,7	143,7	201,4	139,7	144,7	202,8

Показатели	Отчет	Оценка	Прогноз								
			2023			2024			2025		
	2021	2022	Консервативный	Базовый	Целевой	Консервативный	Базовый	Целевой	Консервативный	Базовый	Целевой
Объем инвестиций в основной капитал (за исключением бюджетных средств) (без субъектов малого предпринимательства и объемов инвестиций, не наблюдаемых прямыми статистическими методами), млрд. руб. в сопоставимых ценах											
в сопоставимых ценах, млрд. руб.	105,9	100,2	92,7	94,7	99,9	86,8	90,7	129,7	82,2	86,0	123,1
в % к предыдущему году	105,0	91,6	94,0	96,0	101,2	95,0	97,0	131,6	96,0	96,1	96,2
в ценах соответствующих лет, млрд. руб.	105,9	108,1	108,8	110,8	116,5	109,2	113,2	161,3	110,0	114,0	162,4
Продукция сельского хозяйства во всех категориях хозяйств											
в сопоставимых ценах, млрд. руб.	2,0	2,0	2,0	2,0	2,0	2,0	2,0	2,0	2,0	2,0	2,0
в % к предыдущему году	103,1	100,5	100,1	100,3	100,6	100,1	100,4	100,7	100,1	100,5	101,0
в ценах соответствующих лет, млрд. руб.	2,0	2,3	2,4	2,4	2,4	2,5	2,5	2,5	2,6	2,6	2,6
Финансы											
Прибыль прибыльных организаций, млрд. руб.	234,2	243,3	247,3	255,0	260,3	252,3	265,2	275,9	245,2	262,9	278,9
Сальдо прибылей и убытков, млрд. руб.	223,9	212,7	234,0	236,1	238,2	237,5	244,4	251,3	229,6	243,7	256,2
Численность населения (среднегодовая) – всего, тыс. чел.	1 142,0	1 145,7	1 143,3	1 144,2	1 145,3	1 140,5	1 143,3	1 146,7	1 137,6	1 142,8	1 148,7
Численность занятых в экономике (среднегодовая) – всего, тыс. чел.	502,9	497,3	499,0	500,1	501,3	500,6	502,9	505,3	502,3	505,7	509,3
Количество субъектов малого и среднего предпринимательства – всего на конец года	56 862	57 004	57 573	58 144	67 609	58 150	59 308	69 559	58 731	60 493	71 646
Фонд заработной платы работников – всего, млрд. руб.	275,6	296,8	311,7	317,6	323,5	327,2	339,8	352,6	343,6	363,6	384,4
Фонд заработной платы работников – по крупным и средним предприятиям, млрд. руб.	212,6	230,6	242,9	247,9	253,0	255,9	266,6	277,5	269,5	286,6	304,5
Среднемесячная заработная плата – по крупным и средним предприятиям, руб.	57 787,0	62 962,1	66 110,2	67 369,4	68 628,7	69 415,7	72 085,3	74 805,3	72 886,5	77 131,3	81 537,7
Уровень зарегистрированной безработицы (на конец периода в % к численности экономически активного населения), %	0,95	1,05	1,05	1	0,95	1	0,95	0,9	0,99	0,94	0,89
Ввод в эксплуатацию жилых домов за счет всех источников финансирования, тыс. кв. метров общей площади	1 168	975	860	942	975	870	945	1 017	880	985	1 093
Общая площадь жилых помещений, приходящаяся на 1 жителя (на конец года), кв. метры	26,47	27,23	28,04	28,09	28,09	28,87	28,94	28,95	29,72	29,81	29,85
Ввод жилых домов, на душу населения, кв. метров на одного человека в год	1,02	0,85	0,75	0,82	0,85	0,76	0,83	0,89	0,77	0,86	0,95

# ОСНОВНЫЕ ЦЕЛИ БЮДЖЕТНОЙ ПОЛИТИКИ

Цели бюджетной политики городского округа на 2023 год и на плановый период 2024 и 2025 годов будут сконцентрированы на приоритетном финансировании мер социальной поддержки населения, направленных на повышение качества жизни и благополучие людей, формирование комфортной и безопасной среды, а также на мобилизацию доходных источников и оптимизацию расходных обязательств на принципах повышения их результативности.

## Приоритетными направлениями бюджетной политики в среднесрочной перспективе являются:

минимизация рисков несбалансированности бюджета, стимулирование инвестиционной активности в сложившихся экономических условиях;

реализация комплексного плана мероприятий по увеличению поступлений налоговых и неналоговых доходов бюджета городского округа до 2024 года, утвержденного распоряжением Администрации городского округа город Уфа Республики Башкортостан от 29 ноября 2019 года № 176-р;

реализация новой системы уплаты налогов в форме единого налогового платежа, введенного в целях улучшения условий ведения бизнеса за счет повышения качества администрирования доходов бюджета;

обеспечение исполнения плановых назначений по доходам и своевременного исполнения расходных обязательств в условиях введения единого налогового платежа;

повышение эффективности использования муниципального имущества, управления земельными ресурсами;

анализ достижения целевых показателей реализуемых мероприятий в рамках национальных проектов, муниципальных программ и непрограммных направлений, их эффективности в увязке с объемами финансового обеспечения;

строгий контроль роста расходов, гарантированное исполнение социальных обязательств;

повышение прозрачности использования бюджетных средств с применением механизма казначейского сопровождения целевых средств, направленных на реализацию национальных проектов.

# ОСНОВНЫЕ НАПРАВЛЕНИЯ НАЛОГОВОЙ ПОЛИТИКИ ГОРОДСКОГО ОКРУГА

Налоговая политика на 2023 год и на плановый период 2024 и 2025 годов в области доходов городского округа ориентирована на сохранение достигнутого уровня налогового потенциала и создание условий для дальнейшего роста доходных источников, путем:

➤ обеспечения качественного администрирования платежей

➤ снижения задолженности

➤ актуализации базы данных, расширение налогооблагаемой базы по имущественным налогам

➤ активизации механизмов налогового стимулирования в рамках приоритетных направлений деятельности



# ОСНОВНЫЕ ЦЕЛИ И ЗАДАЧИ ДОЛГОВОЙ ПОЛИТИКИ

Целями долговой политики городского округа на предстоящий период являются обеспечение сбалансированности бюджета городского округа при сохранении городом статуса заемщика со средним уровнем долговой устойчивости, выполнение условий и соблюдение предельных ограничений, установленных соглашениями, заключенными с Министерством финансов Республики Башкортостан при реструктуризации бюджетных кредитов, обеспечение своевременного и полного исполнения долговых обязательств городского округа, сокращение рисков, связанных с осуществлением заимствований, рисков неисполнения долговых обязательств, сохранение моратория на предоставление муниципальных гарантий.

Достижение поставленных целей предполагается посредством решения следующих задач:

обеспечение сбалансированности бюджета городского округа при сохранении городом статуса заемщика со средним уровнем долговой устойчивости городского округа;

выполнение условий и соблюдение предельных ограничений, установленных соглашениями, заключенными с Министерством финансов Республики Башкортостан при реструктуризации бюджетных кредитов;

обеспечение своевременного и полного исполнения долговых обязательств городского округа;

сокращение рисков, связанных с осуществлением заимствований, рисков неисполнения долговых обязательств;

сохранение моратория на предоставление муниципальных гарантий.

# ФОРМИРОВАНИЕ ДОХОДОВ БЮДЖЕТА ГОРОДСКОГО ОКРУГА

Доходы бюджета - поступающие в бюджет денежные средства, за исключением средств, являющихся в соответствии с Бюджетным кодексом источниками финансирования дефицита бюджета. Доходы бюджета формируются в соответствии с бюджетным законодательством Российской Федерации, законодательством о налогах и сборах и законодательством об иных обязательных платежах.

К собственным доходам бюджета относятся доходы, закрепленные за бюджетом на постоянной основе полностью или частично:

1. налоговые доходы;
2. неналоговые доходы;
3. доходы, полученные бюджетом городского округа в виде безвозмездных поступлений из бюджетов других уровней бюджетной системы, за исключением субвенций.

В соответствии с положениями Бюджетного кодекса РФ, нормативно-правовыми актами РБ и проекта Закона Республики Башкортостан «О бюджете Республики Башкортостан на 2023 год и на плановый период 2024 и 2025 годов» налоговыми доходами бюджета городского округа являются:

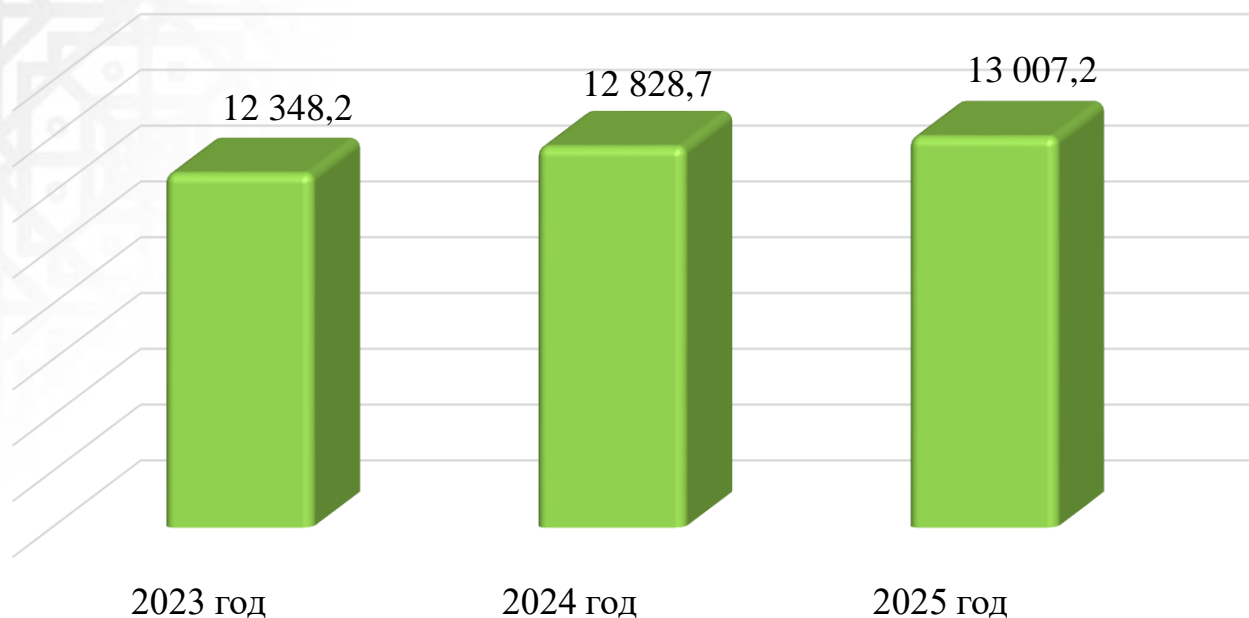
- налог на доходы физических лиц - по нормативу 19 процентов;
- отчисления от акцизов на автомобильный и прямогонный бензин, дизельное топливо, моторные масла для дизельных и (или) карбюраторных (инжекторных) двигателей, производимые на территории Российской Федерации, в размере 0,4585 процента в 2023 году, в 2024 году – 0,5075 процентов, в 2025 году – 0,4968 процентов;
- налога, взимаемого в связи с применением упрощенной системы налогообложения, - по нормативу 55 процентов;
- единый сельскохозяйственный налог - по нормативу 100 процентов;
- налог, взимаемый в связи с применением патентной системы налогообложения - по нормативу 100 процентов;
- налога на имущество организаций - по нормативу 5 процентов;
- налог на имущество физических лиц - по нормативу 100 процентов;
- земельный налог - по нормативу 100 процентов;
- налога на добычу общераспространенных полезных ископаемых - по нормативу 100 процентов;
- государственная пошлина (подлежащая зачислению по месту государственной регистрации, совершения юридически значимых действий или выдачи документов) – по нормативу 100 процентов.

Неналоговые доходы бюджета городского округа составляют:

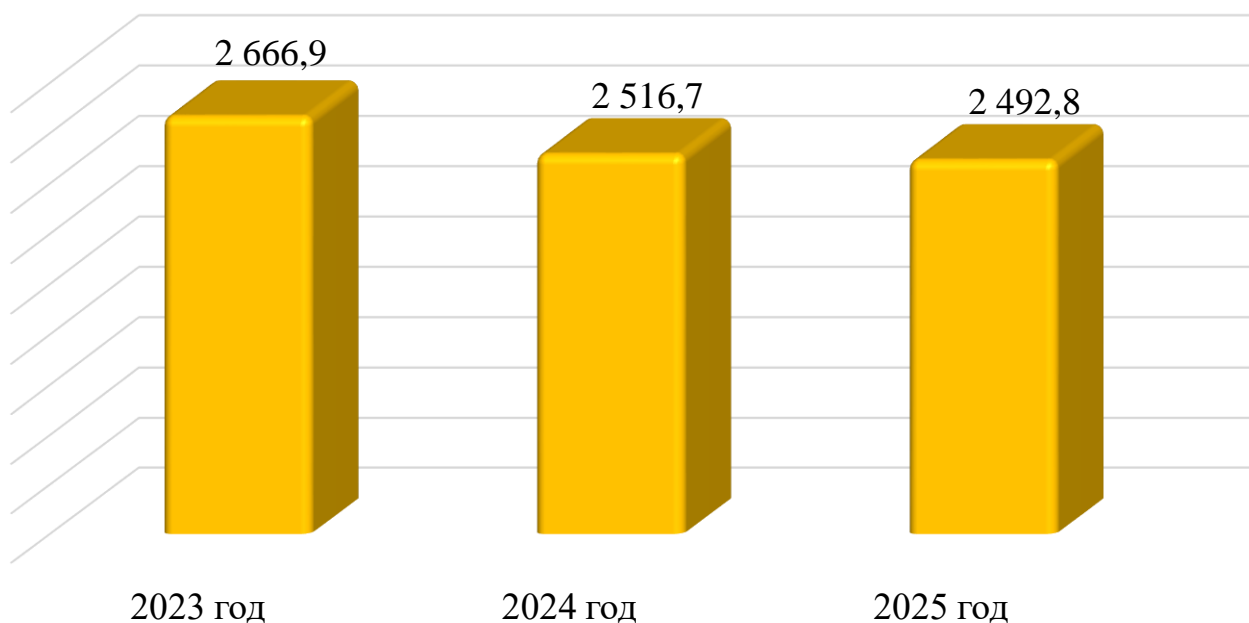
- доходы от использования имущества, находящегося в государственной или муниципальной собственности;
- плата за негативное воздействие на окружающую среду - по нормативу 60 процентов;
- доходы от платных услуг, оказываемых муниципальными казенными учреждениями;
- доходы от продажи имущества, находящегося в государственной или муниципальной собственности;
- штрафы и иные суммы принудительного изъятия;
- прочие неналоговые доходы.

# ОБЪЁМ НАЛОГОВЫХ И НЕНАЛОГОВЫХ ДОХОДОВ БЮДЖЕТА ГОРОДСКОГО ОКРУГА

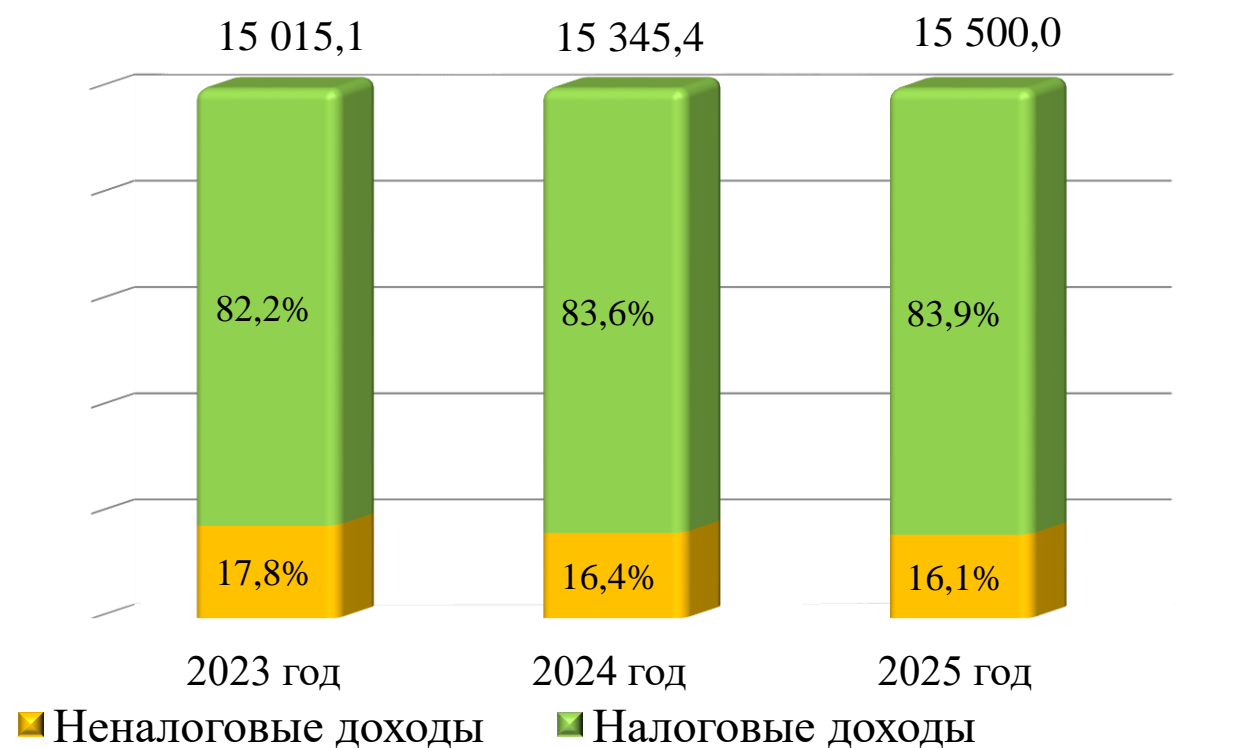
НАЛОГОВЫЕ ДОХОДЫ, МЛН. РУБЛЕЙ



НЕНАЛОГОВЫЕ ДОХОДЫ, МЛН. РУБЛЕЙ



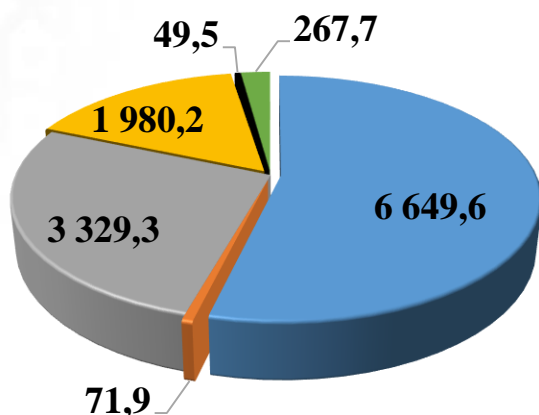
СООТНОШЕНИЕ НАЛОГОВЫХ И НЕНАЛОГОВЫХ ДОХОДОВ, МЛН. РУБЛЕЙ



# ОБЪЁМ И СТРУКТУРА НАЛОГОВЫХ ДОХОДОВ БЮДЖЕТА ГОРОДСКОГО ОКРУГА

На 2023 год

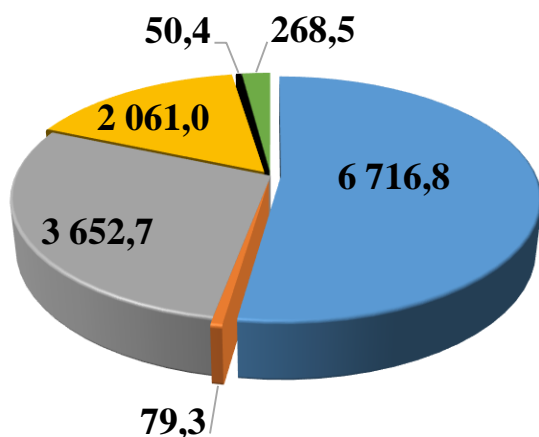
МЛН. РУБЛЕЙ



- НДФЛ
- Акцизы
- Налогв на совокупный доход
- Налогв на имущество
- НДПИ
- Государственная пошлина

На 2024 год

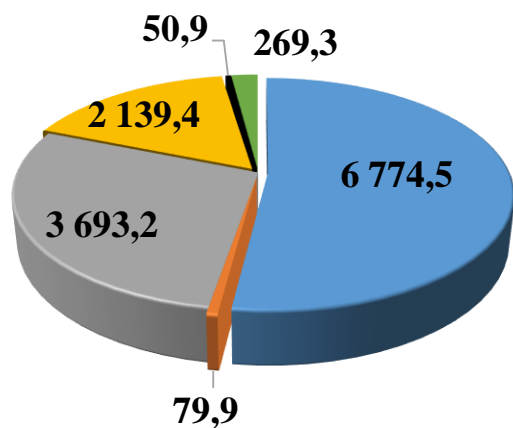
МЛН. РУБЛЕЙ



- НДФЛ
- Акцизы
- Налогв на совокупный доход
- Налогв на имущество
- НДПИ
- Государственная пошлина

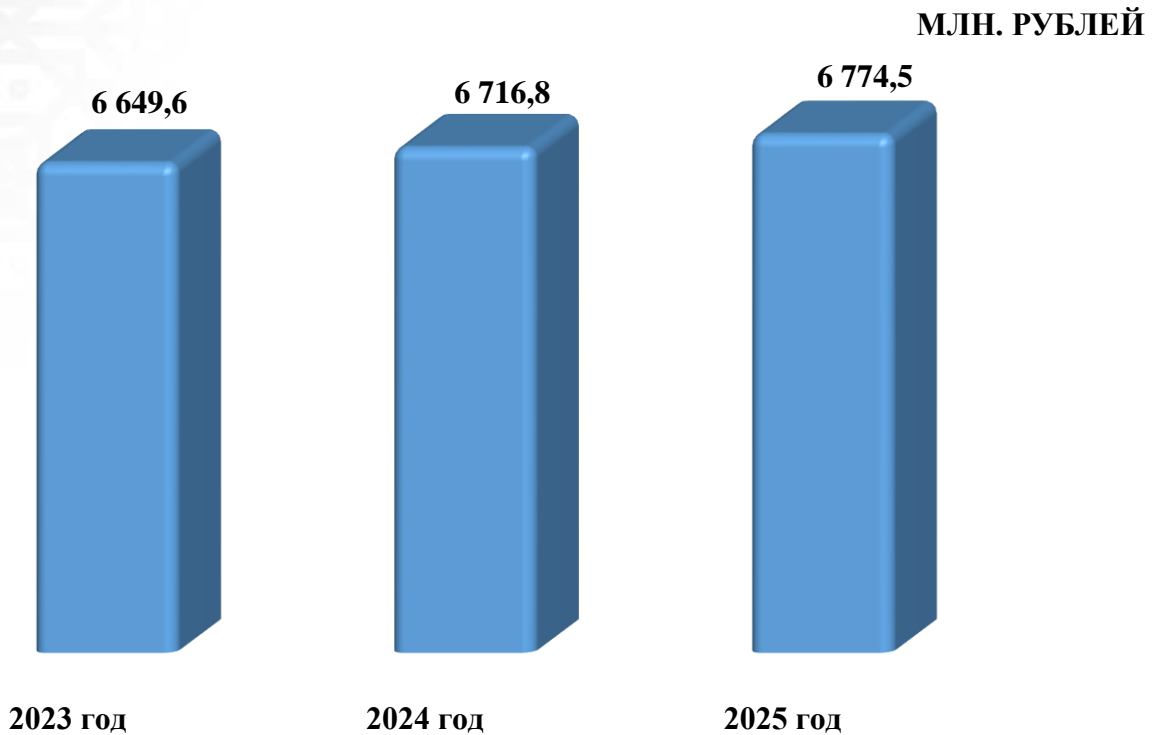
На 2025 год

МЛН. РУБЛЕЙ



- НДФЛ
- Акцизы
- Налогв на совокупный доход
- Налогв на имущество
- НДПИ
- Государственная пошлина

# ДИНАМИКА НАЛОГА НА ДОХОДЫ ФИЗИЧЕСКИХ ЛИЦ



**Налоговыми агентами признаются лица, на которых в соответствии с НК РФ возложены обязанности по исчислению, удержанию у налогоплательщика и перечислению налогов в бюджет (в т. ч. НДФЛ).**

***Налог на доходы физических лиц (НДФЛ)* – один из основных видов прямых налогов. Исчисляется в процентах от совокупного дохода физических лиц за минусом налоговых вычетов в соответствии с действующим законодательством.**

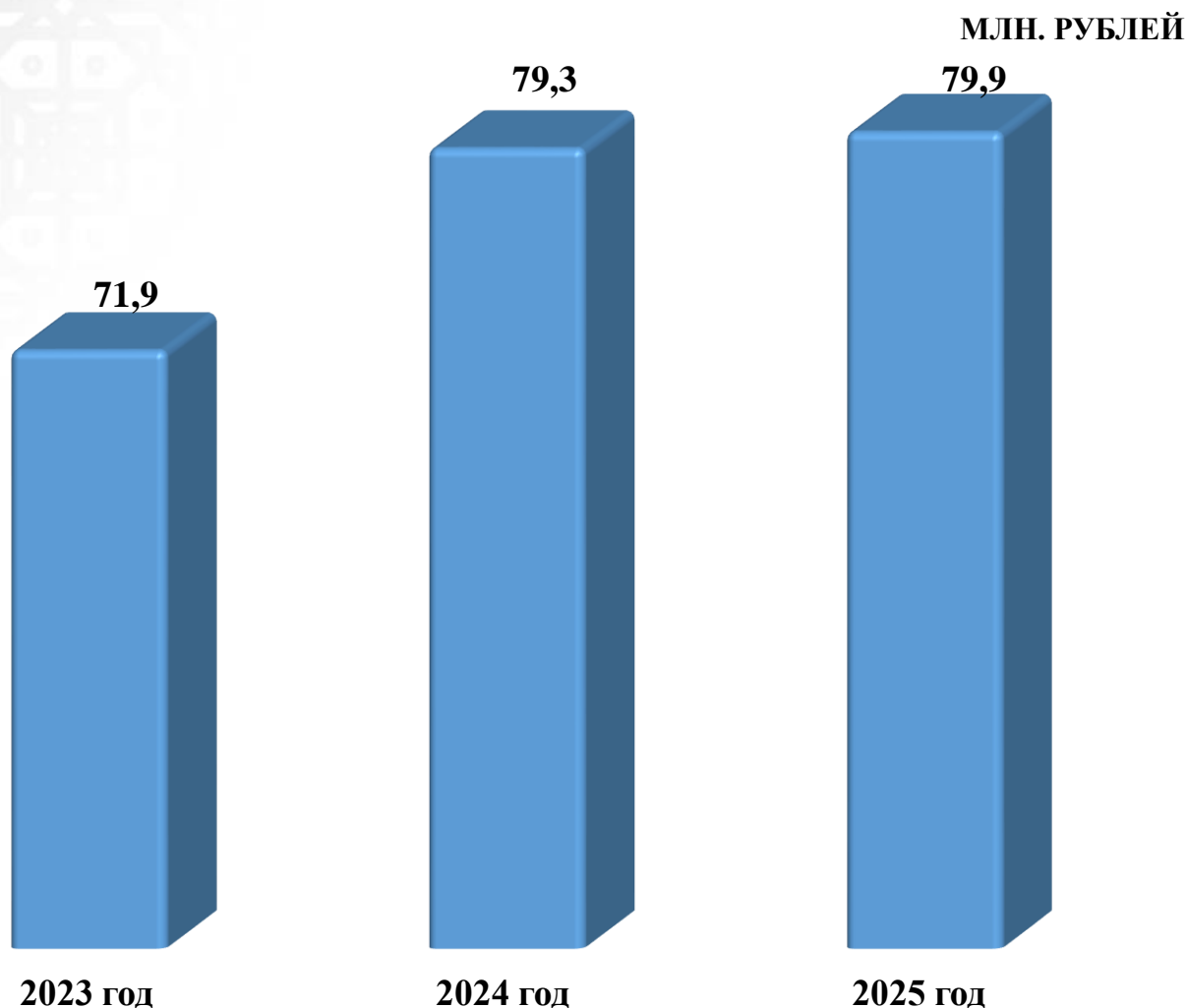
## **Доходы, облагаемые НДФЛ:**

- вознаграждение за выполнение трудовых или иных обязанностей;
- от продажи имущества, находящегося в собственности менее 3 (5) лет;
- от сдачи имущества в аренду;
- доходы от источников за пределами РФ;
- доходы в виде выигрышей;
- иные доходы, указанные в статье 208 НК РФ.

## **Доходы, не облагаемые НДФЛ:**

- доходы от продажи имущества, находящегося в собственности более 3 (5) лет;
- доходы, полученные по договору дарения от члена семьи и (или) близкого родственника в соответствии с Семейным кодексом РФ;
- иные доходы, указанные в статье 217 НК РФ.

# АКЦИЗЫ ПО ПОДАКЦИЗНЫМ ТОВАРАМ (ПРОДУКЦИИ)



**Акциз – один из косвенных налогов на продажу определенного вида товаров массового потребления.**

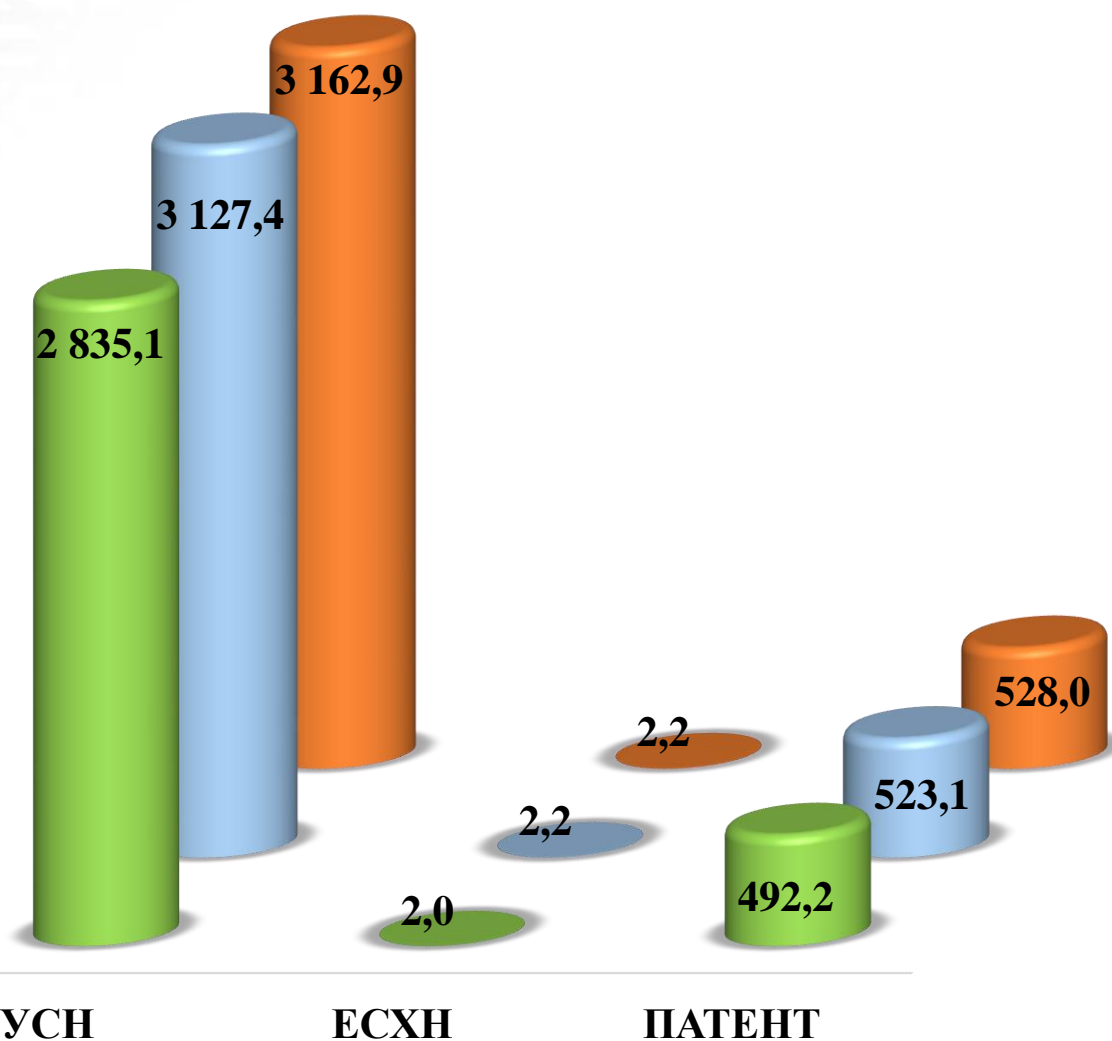
Акциз включается в цену товара. Чаще всего акцизным налогом облагаются вино – водочные изделия, деликатесы, предметы роскоши, автомобили, нефтепродукты.

В бюджет города поступают акцизы на нефтепродукты. Увеличение поступления по акцизам на нефтепродукты обусловлены планируемым ростом налоговой базы.

# НАЛОГИ НА СОВОКУПНЫЙ ДОХОД

МЛН. РУБЛЕЙ

■ 2023 год    ■ 2024 год    ■ 2025 год



**В бюджет города от субъектов малого и среднего бизнеса поступают налоги на совокупный доход.**

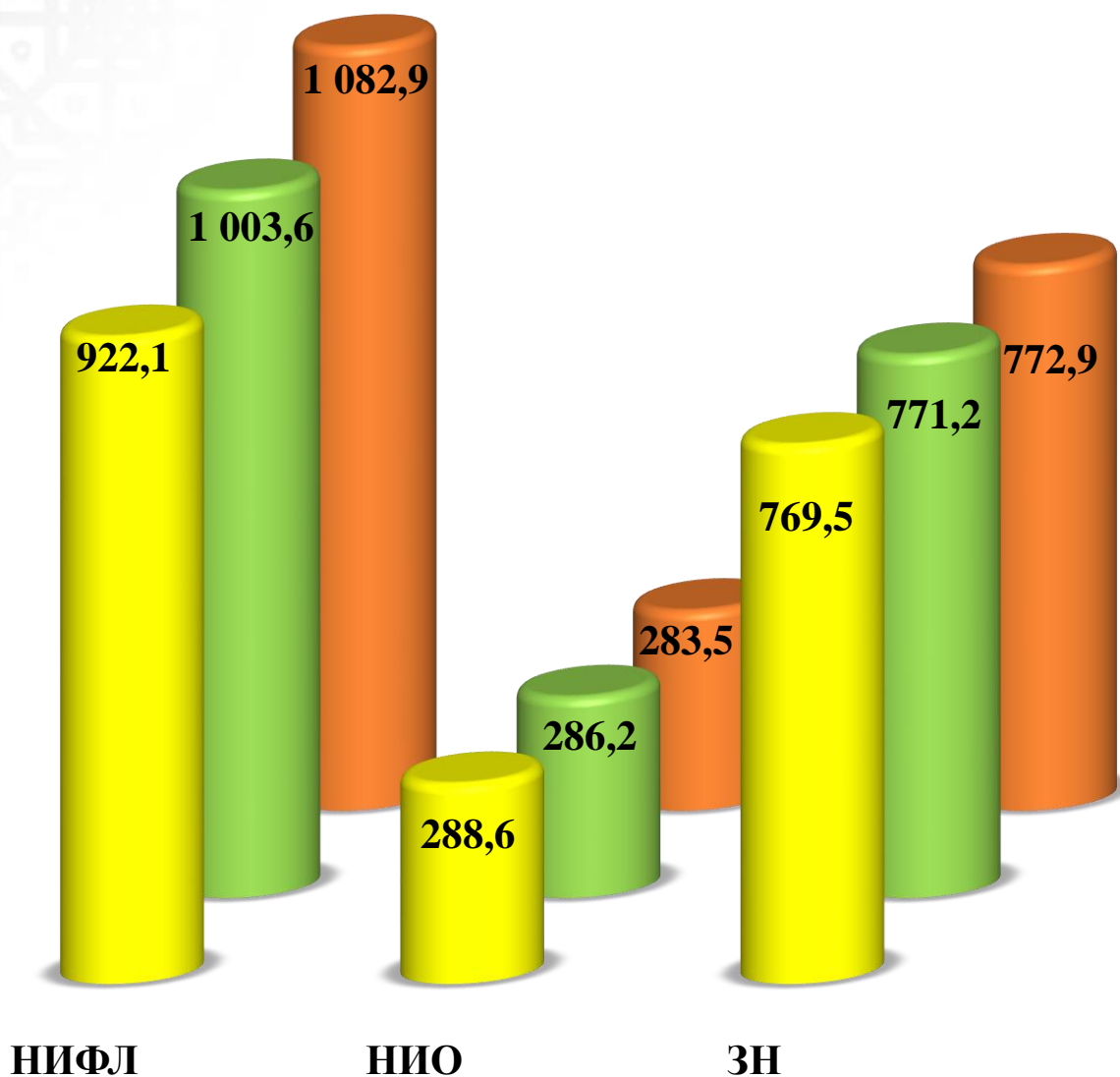
Налоги на совокупный доход включают в себя:

- налог, взимаемый в связи с применением упрощенной системы налогообложения (УСН);
- Единый сельскохозяйственный налог (ЕСХН);
- налог, взимаемый в связи с применением патентной системы налогообложения (ПСН).

# НАЛОГИ НА ИМУЩЕСТВО

МЛН. РУБЛЕЙ

■ 2023 год    ■ 2024 год    ■ 2025 год



**Налоги на имущество** – прямые налоги, установленные на имущество организаций или физических лиц.

**Налог на имущество организаций (НИО)** относится к региональным налогам. Объектом налогообложения является недвижимое имущество организаций, которое находится на балансе. Поступает по нормативу 5%.

**Налог на имущество физических лиц (НИФЛ)** является местным налогом. Объектами налогообложения являются жилой дом, квартира, комната, дача, машино-место, гараж.

**Земельный налог (ЗН)** относится к местным налогам. Плательщиками налога являются организации и физические лица. Объектами налогообложения являются земельные участки, занятые жилищным фондом и объектами инженерной инфраструктуры, приобретенные (предоставленные) для личного подсобного хозяйства, садоводства, прочие земли.



# ГОСУДАРСТВЕННАЯ ПОШЛИНА

МЛН. РУБЛЕЙ



**Государственная пошлина** – сбор, взимаемый с лиц, при их обращении в уполномоченные государственные органы, органы местного самоуправления, иные органы за совершением юридически значимых действий.

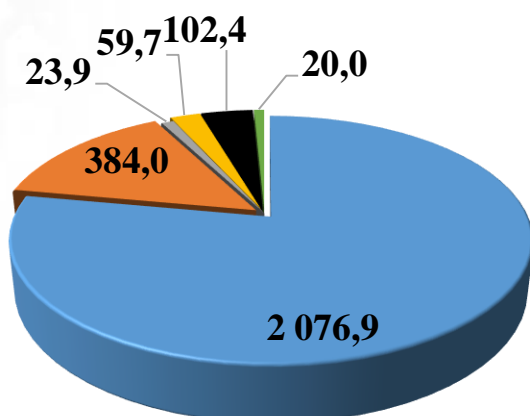
**В бюджет городского округа город Уфа зачисляются следующие виды государственной пошлины:**

- по делам, рассматриваемым в судах общей юрисдикции, мировыми судьями;
- за выдачу органом местного самоуправления городского округа разрешения на движение по автомобильным дорогам транспортных средств, осуществляющих перевозки, тяжеловесных и (или) крупногабаритных грузов;
- за выдачу разрешения на установку рекламной конструкции.

# ОБЪЁМ И СТРУКТУРА НЕНАЛОГОВЫХ ДОХОДОВ БЮДЖЕТА ГОРОДСКОГО ОКРУГА

На 2023 год

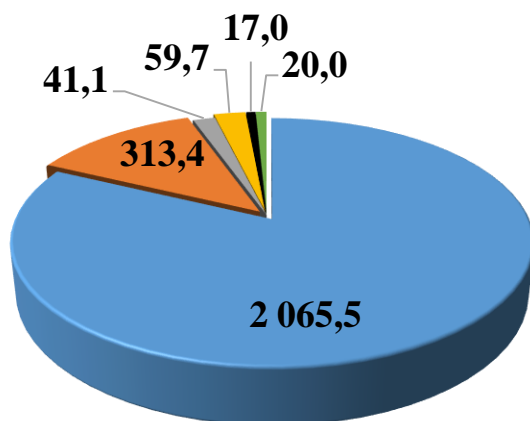
МЛН. РУБЛЕЙ



- Доходы от использования имущества
- Доходы от продажи имущества
- Штрафы, санкции и возмещение ущерба
- Платежи при пользовании природными ресурсами
- Доходы от оказания платных услуг
- Прочие неналоговые доходы

На 2024 год

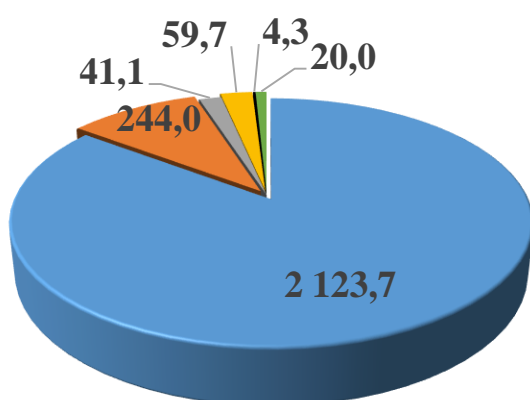
МЛН. РУБЛЕЙ



- Доходы от использования имущества
- Доходы от продажи имущества
- Штрафы, санкции и возмещение ущерба
- Платежи при пользовании природными ресурсами
- Доходы от оказания платных услуг
- Прочие неналоговые доходы

На 2025 год

МЛН. РУБЛЕЙ



- Доходы от использования имущества
- Доходы от продажи имущества
- Штрафы, санкции и возмещение ущерба
- Платежи при пользовании природными ресурсами
- Доходы от оказания платных услуг
- Прочие неналоговые доходы


# БЕЗВОЗМЕЗДНЫЕ ПОСТУПЛЕНИЯ

В бюджете городского округа на 2023 год по группе «Безвозмездные поступления» запланированы доходы в сумме 25 876,5 млн. рублей.

## ДИНАМИКА И СТРУКТУРА БЕЗВОЗМЕЗДНЫХ ПОСТУПЛЕНИЙ

МЛН. РУБЛЕЙ

Вид безвозмездных поступлений	2023 год	2024 год	2025 год
Дотации			
Субсидии	13 627,0	4 946,1	2 271,3
Субвенции	10 390,5	10 394,8	10 395,9
Иные межбюджетные трансферты	1 859,0	1 291,6	544,2



25 876,5  
млн. рублей

2023 год

16 632,5  
млн. рублей

2024 год

13 211,4  
млн. рублей

2025 год

# БЕЗВОЗМЕЗДНЫЕ ПОСТУПЛЕНИЯ ИЗ ВЫШЕСТОЯЩИХ БЮДЖЕТОВ

СУБСИДИИ	МЛН. РУБЛЕЙ		
	2023 год	2024 год	2025 год
<b>Субсидии</b>	<b>13 627,0</b>	<b>4 946,1</b>	<b>2 271,3</b>
Финансовое обеспечение реализации инфраструктурных проектов	5 555,4	1 084,8	
Содержание, ремонт, капитальный ремонт, строительство и реконструкция автомобильных дорог общего пользования местного значения	1 486,8	1 313,3	688,0
Субсидии бюджетам городских округов на реализацию мероприятий по стимулированию программ развития жилищного строительства субъектов Российской Федерации	4 444,6	411,3	411,3
Субсидии бюджетам городских округов на организацию бесплатного горячего питания обучающихся, получающих начальное общее образование в государственных и муниципальных образовательных организациях	588,4	610,8	610,8
Субсидии бюджетам городских округов на создание новых мест в образовательных организациях различных типов для реализации дополнительных общеразвивающих программ всех направленностей	2,6	2,6	2,6
Субсидии бюджетам городских округов на реализацию мероприятий по обеспечению жильем молодых семей	66,1	66,0	66,0
Субсидии бюджетам городских округов на поддержку отрасли культуры	17,3	15,3	6,1
Субсидии бюджетам городских округов на финансовое обеспечение отдельных полномочий	25,7		
Осуществление мероприятий по созданию новых мест в общеобразовательных организациях за счет капитального ремонта	35,6	35,6	35,6
Доведение средней заработной платы работников муниципальных учреждений культуры до среднемесячной начисленной заработной платы наемных работников в организациях, у индивидуальных предпринимателей и физических лиц (среднемесячного дохода от трудовой деятельности) в Республике Башкортостан	87,5	87,0	86,5
Доведение средней заработной платы педагогических работников муниципальных учреждений дополнительного образования до средней заработной платы учителей в Республике Башкортостан	182,8	181,7	180,8
Обеспечение питанием обучающихся с ограниченными возможностями здоровья и детей-инвалидов в муниципальных общеобразовательных организациях, осуществляющих образовательную деятельность	57,6	57,6	57,6
Реализация мероприятий по развитию образовательных организациях	26,2	25,0	25,0
Обеспечение мероприятий по благоустройству городских общественных территорий	954,1	954,1	
Проведение мероприятий по организации бесплатного горячего питания обучающихся, получающих начальное общее образование в муниципальных образовательных организациях Республики Башкортостан	16,8	21,5	21,5
Финансирование организаций, осуществляющих спортивную подготовку по базовым видам спорта в соответствии с требованиями федеральных стандартов спортивной подготовки	79,5	79,5	79,5

	СУБВЕНЦИИ			МЛН. РУБЛЕЙ		
	2023 год	2024 год	2025 год	2023 год	2024 год	2025 год
<b>Субвенции:</b>	<b>10 390,5</b>	<b>10 394,8</b>	<b>10 395,9</b>			
Осуществление полномочий по назначению и выплате компенсации части платы, взимаемой с родителей	369,0	369,0	369,0			
Оплата труда педагогических работников, административно-управленческого и вспомогательного персонала дошкольных и общеобразовательных организаций	8 427,4	8 427,4	8 427,4			
Приобретение учебников и учебных пособий, средств обучения, игр, игрушек дошкольных и общеобразовательных организаций	264,3	264,3	264,3			
Осуществление полномочий по организации и обеспечению отдыха и оздоровления детей	312,1	312,1	312,1			
Осуществление полномочий по социальной поддержке детей-сирот (отдых, бесплатный проезд, ежемесячное пособие на содержание детей, ремонт жилых помещений)	206,6	208,8	209,9			
Осуществление полномочий по созданию и обеспечению деятельности административных комиссий	16,9	16,9	16,9			
Осуществление полномочий по организации мероприятий при осуществлении деятельности по обращению с животными без владельцев	23,9	23,9	23,9			
Обеспечение получения образования в частных дошкольных, общеобразовательных организациях посредством предоставления субсидий на возмещение затрат, включая расходы на оплату труда, приобретение учебников и учебных пособий, средств обучения, игр, игрушек (за исключением расходов на содержание зданий и оплату коммунальных услуг)	290,0	289,7	289,7			
Осуществление полномочий по составлению (изменению) списков кандидатов в присяжные заседатели	0,2	0,1	0,1			
Предоставление жилых помещений детям-сиротам и инвалидов и семей, имеющих детей-инвалидов	300,7	301,0	301,0			
Социальная поддержка учащихся общеобразовательных организаций из многодетных малоимущих семей (бесплатное питание, набор письменных принадлежностей, школьная форма)	56,8	59,0	59,0			
Осуществление деятельности комиссий по делам несовершеннолетних и защите их прав	29,9	29,9	29,9			
Осуществление государственных полномочий по организации и осуществлению деятельности по опеке и попечительству	92,7	92,7	92,7			

**ИНЫЕ МЕЖБЮДЖЕТНЫЕ ТРАНСФЕРТЫ**

МЛН. РУБЛЕЙ

	2023 год	2024 год	2025 год
<b>Иные межбюджетные трансферты</b>	<b>1 859,0</b>	<b>1 291,6</b>	<b>544,2</b>
На ежемесячное денежное вознаграждение за классное руководство педагогическим работникам государственных и муниципальных общеобразовательных организаций	421,4	425,8	425,8
Проведение мероприятий в области культуры и искусства	0,5		
Финансовое обеспечение дорожной деятельности	1 318,7	747,4	
Софинансирование расходов, возникающих при предоставлении сертификатов, удостоверяющих право на получение места в частных дошкольных образовательных организациях, в организациях и у индивидуальных предпринимателей, осуществляющих присмотр и уход за детьми дошкольного возраста	118,4	118,4	118,4

# СУБСИДИИ НА 2023 ГОД



- 40,8% Финансовое обеспечение реализации инфраструктурных проектов
- 10,9% Содержание, ремонт, капитальный ремонт, строительство и реконструкция автомобильных дорог общего пользования местного значения
- 32,6% Субсидии бюджетам городских округов на реализацию мероприятий по стимулированию программ развития жилищного строительства субъектов Российской Федерации
- 4,3% Субсидии бюджетам городских округов на организацию бесплатного горячего питания обучающихся, получающих начальное общее образование в государственных и муниципальных образовательных организациях
- 0,02% Субсидии бюджетам городских округов на создание новых мест в образовательных организациях различных типов для реализации дополнительных общеразвивающих программ всех направленностей
- 0,5% Субсидии бюджетам городских округов на реализацию мероприятий по обеспечению жильем молодых семей
- 0,1% Субсидии бюджетам городских округов на поддержку отрасли культуры
- 0,2% Субсидии бюджетам городских округов на финансовое обеспечение отдельных полномочий
- 0,3% Осуществление мероприятий по созданию новых мест в общеобразовательных организациях за счет капитального ремонта
- 0,6% Доведение средней заработной платы работников муниципальных учреждений культуры до среднемесячной начисленной заработной платы наемных работников в организациях, у индивидуальных предпринимателей и физических лиц (среднемесячного дохода от трудовой де
- 1,3% Доведение средней заработной платы педагогических работников муниципальных учреждений дополнительного образования до средней заработной платы учителей в Республике Башкортостан
- 0,4% Обеспечение питанием обучающихся с ограниченными возможностями здоровья и детей-инвалидов в муниципальных общеобразовательных организациях, осуществляющих образовательную деятельность
- 0,2% Реализация мероприятий по развитию образовательных организациях
- 7,0% Обеспечение мероприятий по благоустройству городских общественных территорий
- 0,1% Проведение мероприятий по организации бесплатного горячего питания обучающихся, получающих начальное общее образование в муниципальных образовательных организациях Республики Башкортостан
- 0,6% Финансирование организаций, осуществляющих спортивную подготовку по базовым видам спорта в соответствии с требованиями федеральных стандартов спортивной подготовки

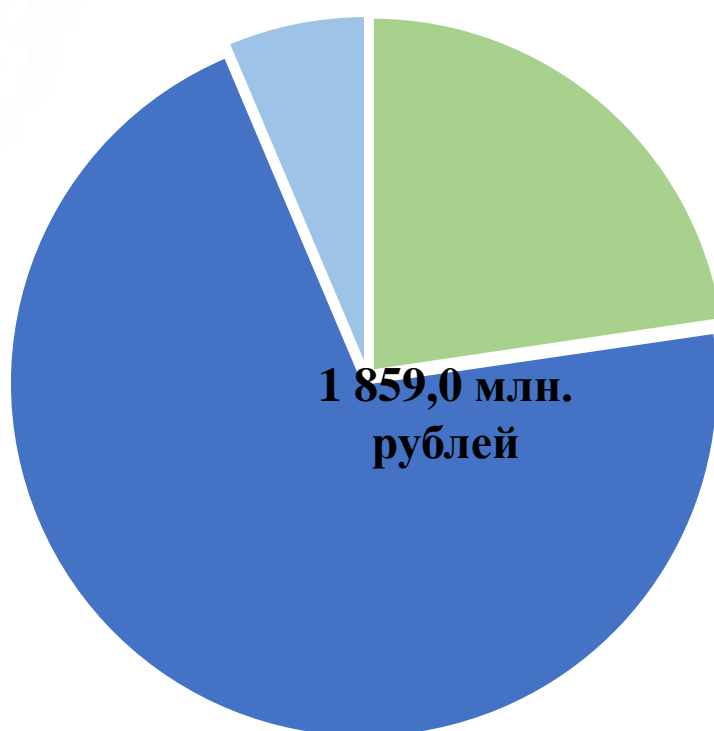
# СУБВЕНЦИИ НА 2023 ГОД



- 3,6% Субвенция на осуществление полномочий по назначению и выплате компенсации части платы, взимаемой с родителей
- 81,1% Субвенция на оплату труда педагогических работников, административно-управленческого и вспомогательного персонала дошкольных и общеобразовательных организаций
- 2,5% Субвенция в части расходов на приобретение учебников и учебных пособий, средств обучения, игр, игрушек дошкольных и общеобразовательных организаций
- 3,0% Субвенция на осуществление полномочий по организации и обеспечению отдыха и оздоровления детей
- 2,0% Субвенция на осуществление полномочий по социальной поддержке детей-сирот (отдых, бесплатный проезд, ежемесячное пособие)
- 0,2% Субвенция на осуществление полномочий по созданию и обеспечению деятельности административных комиссий
- 0,2% Субвенция на осуществление полномочий по организации мероприятий при осуществлении деятельности по обращению с животными
- 2,8% Субвенция по финансовому обеспечению получения образования в частных дошкольных, общеобразовательных организациях посредством предоставления субсидий на возмещение затрат, включая расходы на оплату труда, приобретение учебников и учебных пособий
- 0,01% Субвенции на осуществление полномочий по составлению (изменению) списков кандидатов в присяжные заседатели
- 2,9% Субвенции на предоставление жилых помещений детям-сиротам и инвалидам и семей, имеющих детей-инвалидов
- 0,5% Субвенция на социальную поддержку учащихся общеобразовательных организаций из многодетных малоимущих семей (бесплатное питание, набор письменных принадлежностей, школьная форма)
- 0,3% Субвенция на осуществление деятельности комиссий по делам несовершеннолетних и защите их прав
- 0,9% Осуществление государственных полномочий по организации и осуществлению деятельности по опеке и попечительству




# ИНЫЕ МЕЖБЮДЖЕТНЫЕ ТРАНСФЕРТЫ НА 2023 ГОД



- 22,7% На ежемесячное денежное вознаграждение за классное руководство педагогическим работникам государственных и муниципальных общеобразовательных организаций
- 0,03% Проведение мероприятий в области культуры и искусства
- 70,9% Финансовое обеспечение дорожной деятельности
- 6,4% Софинансирование расходов, возникающих при предоставлении сертификатов, удост-х право на получение места в частных дошкольных образ-х организациях, в орг-х и у индивидуальных предпринимателей, осущ. присмотр и уход за детьми дошкольного возраста

# ОСНОВНЫЕ ХАРАКТЕРИСТИКИ БЮДЖЕТА ГОРОДСКОГО ОКРУГА, МЛН. РУБЛЕЙ

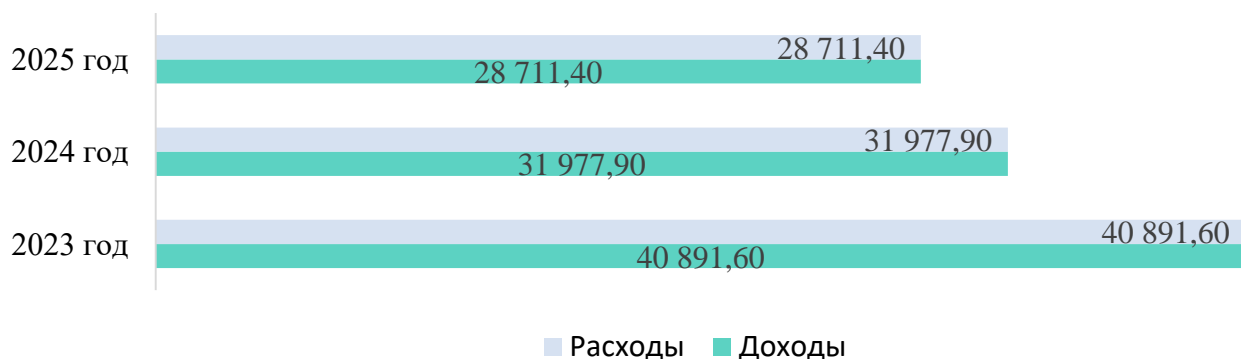
## ДОХОДЫ



## РАСХОДЫ



## Динамика параметров бюджета



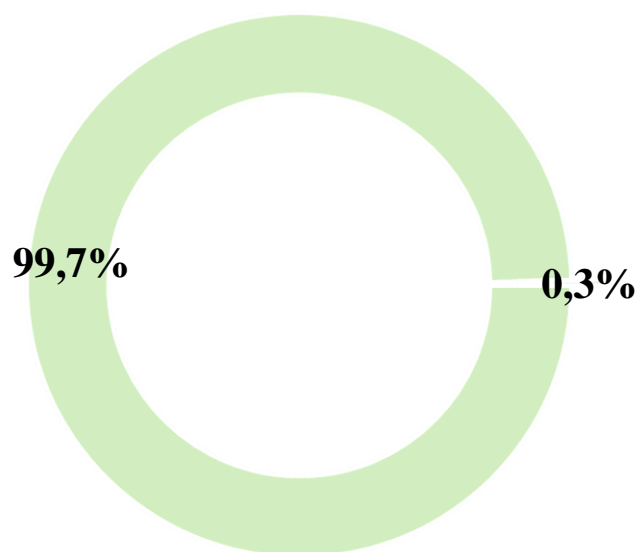
**Дефицит = 0 руб.**

# РАСХОДЫ БЮДЖЕТА ГОРОДСКОГО ОКРУГА

МЛН. РУБЛЕЙ

Раздел расходов	2023 год	2024 год	2025 год
Общегосударственные вопросы	2 414,4	2 776,3	2 591,0
Национальная безопасность и правоохранительная деятельность	849,0	848,2	838,2
Национальная экономика	12 330,3	6 875,2	4 476,7
Жилищно-коммунальное хозяйство	7 022,0	2 777,2	1 869,4
Охрана окружающей среды	48,8	31,3	31,3
Образование	15 340,8	15 402,8	15 290,0
Культура, кинематография	698,5	684,2	681,7
Социальная политика	1 130,5	1 136,9	1 138,0
Физическая культура и спорт	775,3	774,5	774,5
Средства массовой информации	69,6	38,2	38,2
Обслуживание государственного и муниципального долга	212,4	249,5	207,4
Условно утвержденные расходы		383,6	775,0
<b>Итого расходов</b>	<b>40 891,6</b>	<b>31 977,9</b>	<b>28 711,4</b>

## СТРУКТУРА РАСХОДОВ БЮДЖЕТА ГОРОДСКОГО ОКРУГА НА 2023 ГОД

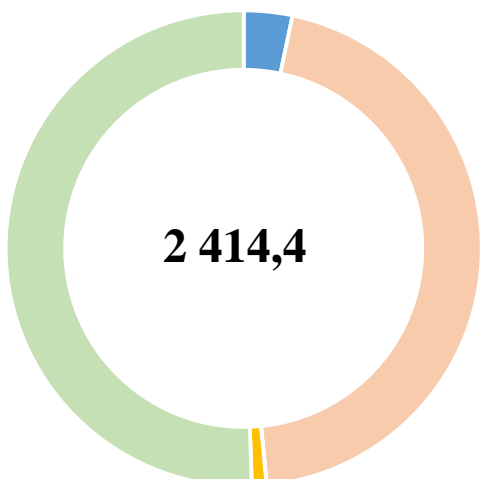


■ Программные расходы    ■ Непрограммные расходы

# ОБЩЕГОСУДАРСТВЕННЫЕ ВОПРОСЫ

МЛН. РУБЛЕЙ

Раздел, подраздел расходов	2023 год	2024 год	2025 год
<b>ОБЩЕГОСУДАРСТВЕННЫЕ ВОПРОСЫ</b>	<b>2 414,4</b>	<b>2 776,3</b>	<b>2 591,0</b>
Функционирование законодательных (представительных) органов государственной власти и представительных органов муниципальных образований	79,6	79,6	73,9
Функционирование Правительства Российской Федерации, высших исполнительных органов государственной власти субъектов Российской Федерации, местных администраций	1 090,3	1 090,3	1 090,3
Судебная система	0,2	0,1	0,1
Резервные фонды	24,0	24,0	24,0
Другие общегосударственные вопросы	1 220,3	1 582,3	1 402,7



2 414,4

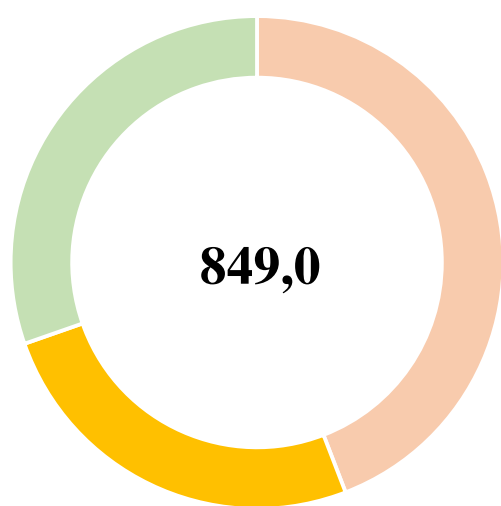
2023 год

- 3,3% Функционирование законодательных (представительных) органов государственной власти и представительных органов муниципальных образований
- 45,2% Функционирование Правительства Российской Федерации, высших исполнительных органов государственной власти субъектов Российской Федерации, местных администраций
- 0,01% Судебная система
- 1,0% Резервные фонды
- 50,5% Другие общегосударственные вопросы

# НАЦИОНАЛЬНАЯ БЕЗОПАСНОСТЬ И ПРАВООХРАНИТЕЛЬНАЯ ДЕЯТЕЛЬНОСТЬ

МЛН. РУБЛЕЙ

Раздел, подраздел расходов	2023 год	2024 год	2025 год
<b>НАЦИОНАЛЬНАЯ БЕЗОПАСНОСТЬ И ПРАВООХРАНИТЕЛЬНАЯ ДЕЯТЕЛЬНОСТЬ</b>	<b>849,0</b>	<b>848,2</b>	<b>838,2</b>
Гражданская оборона	216,5	215,7	215,7
Защита населения и территории от чрезвычайных ситуаций природного и техногенного характера, пожарная безопасность	374,8	374,8	374,8
Другие вопросы в области национальной безопасности и правоохранительной деятельности	257,7	257,7	247,7



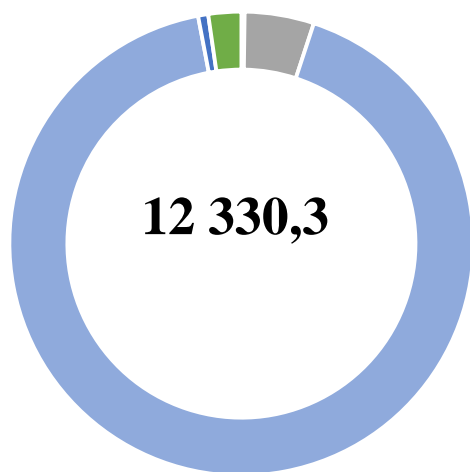
2023 год

- 44,2% Защита населения и территории от чрезвычайных ситуаций природного и техногенного характера, гражданская оборона
- 25,5% Гражданская оборона
- 30,3% Другие вопросы в области национальной безопасности и правоохранительной деятельности

# НАЦИОНАЛЬНАЯ ЭКОНОМИКА

МЛН. РУБЛЕЙ

Раздел, подраздел расходов	2023 год	2024 год	2025 год
<b>НАЦИОНАЛЬНАЯ ЭКОНОМИКА</b>	<b>12 330,3</b>	<b>6 875,2</b>	<b>4 476,7</b>
Топливо-энергетический комплекс	3,5	3,5	3,5
Сельское хозяйство и рыболовство	23,8	23,9	23,9
Транспорт	596,3	596,3	596,3
Дорожное хозяйство (дорожные фонды)	11 337,1	5 901,0	3 514,2
Связь и информатика	86,8	82,2	79,2
Другие вопросы в области национальной экономики	282,8	268,3	259,6



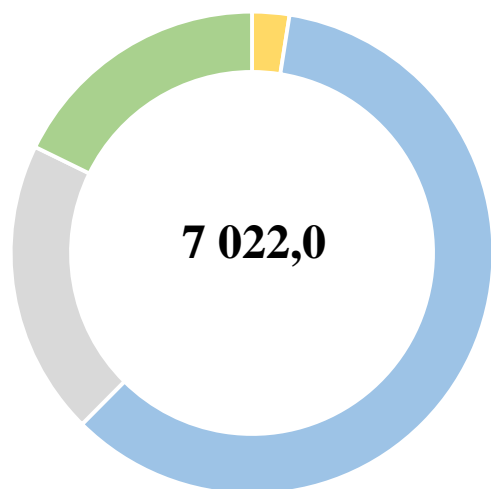
2023 год

- 0,03% Топливо-энергетический комплекс
- 0,2% Сельское хозяйство и рыболовство
- 4,8% Транспорт
- 91,9% Дорожное хозяйство (дорожные фонды)
- 0,7% Связь и информатика
- 2,3% Другие вопросы в области национальной экономики

# ЖИЛИЩНО-КОММУНАЛЬНОЕ ХОЗЯЙСТВО

МЛН. РУБЛЕЙ

Раздел, подраздел расходов	2023 год	2024 год	2025 год
<b>ЖИЛИЩНО-КОММУНАЛЬНОЕ ХОЗЯЙСТВО</b>	<b>7 022,0</b>	<b>2 777,2</b>	<b>1 869,4</b>
Жилищное хозяйство	175,2	144,7	138,3
Коммунальное хозяйство	4 209,3	31,4	31,5
Благоустройство	1 390,2	1 357,0	455,5
Другие вопросы в области жилищно-коммунального хозяйства	1 247,3	1 244,1	1 244,1



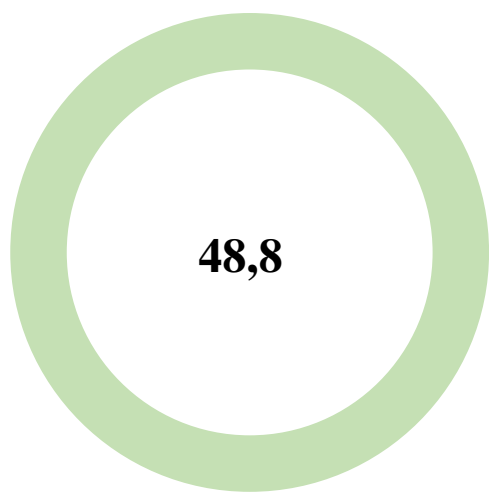
2023 год

- 2,5% Жилищное хозяйство
- 59,9% Коммунальное хозяйство
- 19,8% Благоустройство
- 17,8% Другие вопросы в области жилищно-коммунального хозяйства

# ОХРАНА ОКРУЖАЮЩЕЙ СРЕДЫ

МЛН. РУБЛЕЙ

Раздел, подраздел расходов	2023 год	2024 год	2025 год
<b>ОХРАНА ОКРУЖАЮЩЕЙ СРЕДЫ</b>	<b>48,8</b>	<b>31,3</b>	<b>31,3</b>
Охрана объектов растительного и животного мира и среды их обитания	48,8	31,3	31,3



2023 год

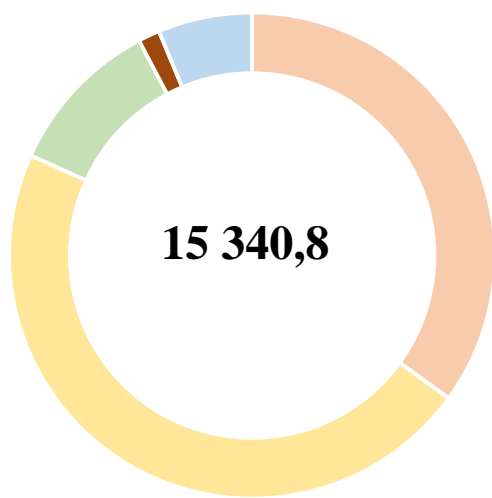
- 100 % Охрана объектов растительного и животного мира и среды их обитания



# ОБРАЗОВАНИЕ

МЛН. РУБЛЕЙ

Раздел, подраздел расходов	2023 год	2024 год	2025 год
<b>ОБРАЗОВАНИЕ</b>	<b>15 340,8</b>	<b>15 402,8</b>	<b>15 290,0</b>
Дошкольное образование	5 369,1	5 460,2	5 368,4
Общее образование	7 174,5	7 166,8	7 155,9
Дополнительное образование детей	1 614,5	1 609,1	1 599,0
Молодежная политика	221,3	213,3	213,3
Другие вопросы в области образования	961,4	953,4	953,4



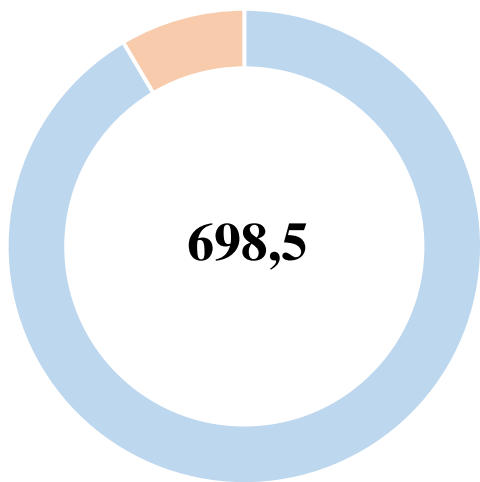
2023 год

- 35% Дошкольное образование
- 46,8% Общее образование
- 10,5% Дополнительное образование детей
- 1,4% Молодежная политика
- 6,3% Другие вопросы в области образования

# КУЛЬТУРА, КИНЕМАТОГРАФИЯ

МЛН. РУБЛЕЙ

Раздел, подраздел расходов	2023 год	2024 год	2025 год
<b>КУЛЬТУРА, КИНЕМАТОГРАФИЯ</b>	<b>698,5</b>	<b>684,2</b>	<b>681,7</b>
Культура	639,0	624,7	622,2
Другие вопросы в области культуры, кинематографии	59,5	59,5	59,5



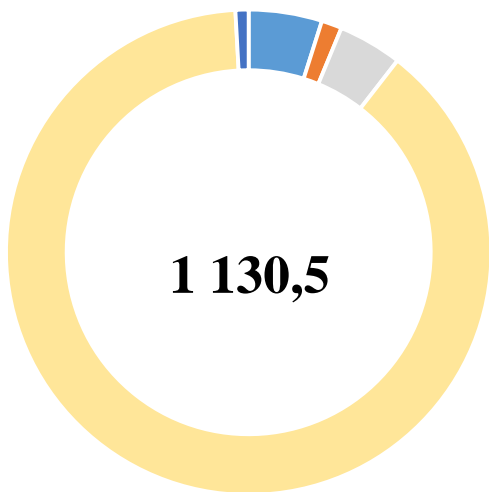
2023 год

- 91,5% Культура
- 8,5% Другие вопросы в области культуры, кинематографии

# СОЦИАЛЬНАЯ ПОЛИТИКА

МЛН. РУБЛЕЙ

Раздел, подраздел расходов	2023 год	2024 год	2025 год
<b>СОЦИАЛЬНАЯ ПОЛИТИКА</b>	<b>1 130,5</b>	<b>1 136,9</b>	<b>1 138,0</b>
Пенсионное обеспечение	55,2	55,2	55,2
Социальное обслуживание населения	15,4	15,4	15,4
Социальное обеспечение населения	48,2	50,1	50,1
Охрана семьи и детства	1 001,8	1 006,3	1 007,4
Другие вопросы в области социальной политики	9,9	9,9	9,9



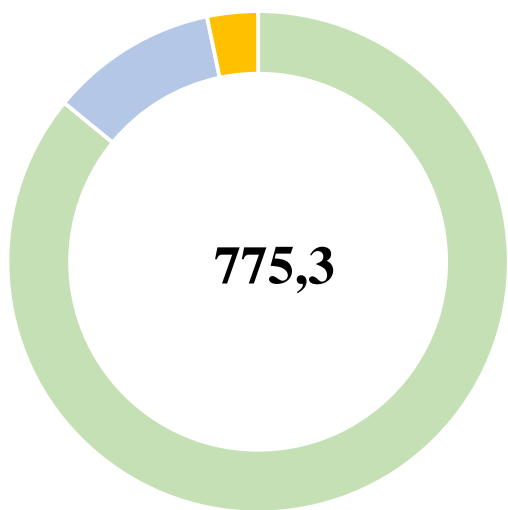
**2023 год**

- 4,8% Пенсионное обеспечение
- 1,4% Социальное обслуживание населения
- 4,3% Социальное обеспечение населения
- 88,6% Охрана семьи и детства
- 0,9% Другие вопросы в области социальной политики

# ФИЗИЧЕСКАЯ КУЛЬТУРА И СПОРТ

МЛН. РУБЛЕЙ

Раздел, подраздел расходов	2023 год	2024 год	2025 год
<b>ФИЗИЧЕСКАЯ КУЛЬТУРА И СПОРТ</b>	<b>775,3</b>	<b>774,5</b>	<b>774,5</b>
Массовый спорт	666,2	665,4	665,4
Спорт высших достижений	83,7	83,7	83,7
Другие вопросы в области физической культуры и спорта	25,4	25,4	25,4



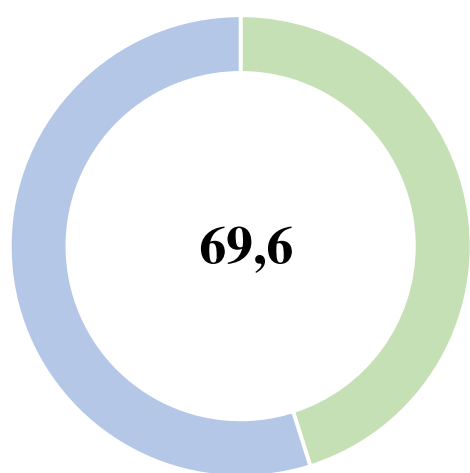
2023 год

- 85,9% Массовый спорт
- 10,8% Спорт высших достижений
- 3,3% Другие вопросы в области физической культуры и спорта

# СРЕДСТВА МАССОВОЙ ИНФОРМАЦИИ

МЛН. РУБЛЕЙ

Раздел, подраздел расходов	2023 год	2024 год	2025 год
<b>СРЕДСТВА МАССОВОЙ ИНФОРМАЦИИ</b>	<b>69,6</b>	<b>38,2</b>	<b>38,2</b>
Телевидение и радиовещание	31,4		
Периодическая печать и издательства	38,2	38,2	38,2



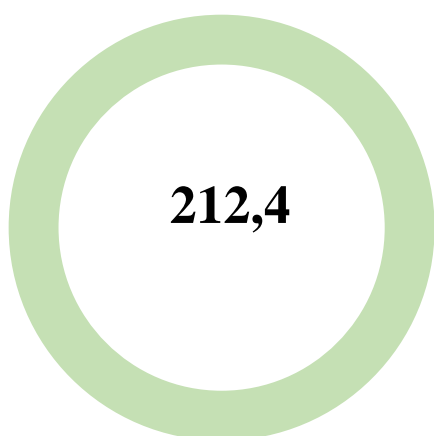
- 45,1% Телевидение и радиовещание
- 54,9% Периодическая печать и издательства

2023 год

# ОБСЛУЖИВАНИЕ ГОСУДАРСТВЕННОГО (МУНИЦИПАЛЬНОГО) ДОЛГА

МЛН. РУБЛЕЙ

Раздел, подраздел расходов	2023 год	2024 год	2025 год
<b>ОБСЛУЖИВАНИЕ ГОСУДАРСТВЕННОГО (МУНИЦИПАЛЬНОГО) ДОЛГА</b>	<b>212,4</b>	<b>249,5</b>	<b>207,4</b>
Обслуживание государственного (муниципального) внутреннего долга	212,4	249,5	207,7



**2023 год**

- 100% Обслуживание государственного (муниципального) внутреннего долга

# МУНИЦИПАЛЬНЫЙ ДОЛГ

МЛН. РУБЛЕЙ

	на 01.01.2023	на 01.01.2024	на 01.01.2025	на 01.01.2026
Муниципальный долг, в т.ч.	9 792,5	9 792,5	9 792,5	9 792,5
Бюджетные кредиты	7 546,8	7 546,8	7 546,8	7 161,6
Банковские кредиты	2 245,7	2 245,7	2 245,7	2 630,9
Муниципальные гарантии				

*Муниципальный долг* возникает в силу осуществления заимствований.

Заимствования необходимы для:

финансирования дефицита бюджета

погашения долговых обязательств

Все заимствования подлежат учету в долговой книге:

- банковские кредиты;
- бюджетные кредиты;
- размещение ценных бумаг;
- предоставление гарантий.

## **ВАЖНО:**

Муниципальный долг не должен превышать общий объем доходов бюджета без учета утвержденного объема безвозмездных поступлений и (или) поступлений налоговых доходов по дополнительным нормативам отчислений от налога на доходы физических лиц (ст. 107 БК РФ)

Расходы на обслуживание долга не должны превышать 10 % объема расходов бюджета за исключением субвенций (ст. 107 БК РФ)

# ПОКАЗАТЕЛИ ФИНАНСОВОГО ОБЕСПЕЧЕНИЯ РЕГИОНАЛЬНЫХ ПРОЕКТОВ

МЛН. РУБЛЕЙ

Наименование	2022 год ожидаемая оценка	Проект бюджета		
		2023 год	2024 год	2025 год
Расходы бюджета городского округа город Уфа Республики Башкортостан на реализацию национальных проектов, всего	7 573,3	6 191,0	1 440,8	686,0
 <b>Национальный проект «Демография»</b>				
Всего, в том числе:	43,6	83,7	83,7	83,7
Региональный проект «Спорт – норма жизни»	43,6	83,7	83,7	83,7
 <b>Национальный проект «Образование»</b>				
Всего, в том числе:	10,6	39,0	39,0	39,1
Региональный проект «Современная школа»	1,4	36,4	36,4	36,4
Региональный проект «Успех каждого ребенка»	9,2	2,6	2,6	2,7
 <b>Национальный проект «Жилье и городская среда»</b>				
Всего, в том числе:	6 065,0	4 694,3	540,0	540,0
Региональный проект «Формирование комфортной городской среды»	244,4			
Региональный проект «Жилье Республики Башкортостан»	5 650,4	4 694,3	540,0	540,0
Региональный проект «Обеспечение устойчивого сокращения непригодного для проживания жилого фонда»	170,2	-	-	-
 <b>Национальный проект «Культура»</b>				
Всего, в том числе:	26,1	11,4	9,3	-
Региональный проект «Обеспечение качественно нового уровня развития инфраструктуры культуры» («Культурная среда»)	26,1	11,4	9,3	-
 <b>Национальный проект «Безопасные качественные дороги»</b>				
Всего, в том числе:	1 428,0	1 362,6	768,8	23,2
Региональный проект «Региональная и местная дорожная сеть»	1 428,0	1 362,6	768,8	23,2



## **МУНИЦИПАЛЬНЫЕ ПРОГРАММЫ ГОРОДСКОГО ОКРУГА НА 2023 ГОД**

**В соответствии со статьёй 179 Бюджетного кодекса Российской Федерации, с постановлением Администрации городского округа от 15 июня 2015 года № 2435 «Об утверждении порядка разработки, реализации и оценки эффективности муниципальных программ городского округа город Уфа Республики Башкортостан», в целях обеспечения эффективного функционирования системы программно-целевого управления утверждены 25 муниципальных программ городского округа.**

**В проекте бюджета городского округа город Уфа Республики Башкортостан на 2023 год и на плановый период 2024 и 2025 годов запланированы расходы по программам на 2023 год в сумме 40 757,5 млн. рублей, на 2024 год – 31 454,7 млн. рублей, на 2025 год – 1 782,9 млн. рублей.**

**Постановлением Администрации городского округа от 31 октября 2022 года № 1856 внесены изменения в Перечень муниципальных программ городского округа (постановление Администрации городского округа от 29 ноября 2019 года № 1888), согласно которому сроки и этапы реализации 22 муниципальных программ городского округа заканчивают свое действие в 2024 году (в связи с этим, в 2025 году значительный рост непрограммных расходов). В 2024 году будут разработаны проекты муниципальных программ на период действия с 2025 по 2030 годы.**

**Доля программных расходов в общих расходах бюджета городского округа в 2023 году сложится на уровне 99,7 %. Непрограммные расходы бюджета городского округа запланированы в размере 134,1 млн. рублей.**

**Доля непрограммных расходов в общих расходах бюджета городского округа на 2023 год составит 0,3 %.**

# СТРУКТУРА РАСХОДОВ БЮДЖЕТА ГОРОДСКОГО ОКРУГА ПО МУНИЦИПАЛЬНЫМ ПРОГРАММАМ НА 2023 ГОД



# МУНИЦИПАЛЬНЫЕ ПРОГРАММЫ ГОРОДСКОГО ОКРУГА

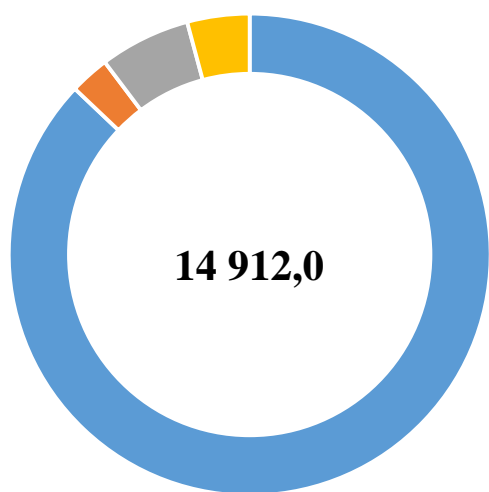
МЛН. РУБЛЕЙ

Наименование муниципальных программ	2023 год	2024 год	2025 год
<b>Программные расходы, из них на:</b>	<b>40 757,5</b>	<b>31 454,7</b>	<b>1 782,9</b>
Развитие образования в городском округе	14 912,0	14 989,1	
Развитие культуры и искусства в городском округе	1 327,6	1 311,6	
Развитие транспортного обслуживания населения городского округа	596,3	596,3	
Развитие физической культуры и спорта в городском округе	792,3	791,4	
Развитие опеки и попечительства в городском округе	663,6	662,9	
Благоустройство городского округа	1 567,5	1 444,1	
Развитие жилищно-коммунального хозяйства и улучшение экологической обстановки в городском округе	366,6	357,0	
Пожарная безопасность городского округа	374,8	374,8	
Развитие городского округа	1 497,5	1 869,9	
Развитие молодежной политики в городском округе	239,6	231,6	
Развитие предпринимательства и туризма в городском округе	9,8	9,8	4,0
Развитие системы безопасности, защиты населения и территории городского округа от чрезвычайных ситуаций природного, техногенного характера и иных происшествий	216,6	215,7	
Взаимодействие с институтами гражданского общества в городском округе	280,8	280,8	270,8
Развитие строительства, реконструкции, капитального ремонта, ремонта дорог и искусственных сооружений городского округа	9 306,8	3 915,2	1 508,1
Развитие градостроительной деятельности на территории городского округа	4 344,9	220,6	
Развитие земельных и имущественных отношений на территории городского округа	418,5	398,5	
Управление муниципальными финансами городского округа	394,6	383,2	
Развитие территории Демского района	177,4	174,5	
Развитие территории Калининского района	392,7	384,0	
Развитие территории Кировского района	440,3	433,4	
Развитие территории Ленинского района	330,6	327,6	
Развитие территории Октябрьского района	447,8	438,0	
Развитие территории Орджоникидзевского района	342,9	336,1	
Развитие территории Советского района	311,2	304,3	
Формирование современной городской среды городского округа	1 004,8	1 004,3	
<b>Непрограммные расходы</b>	<b>134,1</b>	<b>523,2</b>	<b>26 928,5</b>
<b>ИТОГО:</b>	<b>40 891,6</b>	<b>31 977,9</b>	<b>28 711,4</b>

# МУНИЦИПАЛЬНАЯ ПРОГРАММА «РАЗВИТИЕ ОБРАЗОВАНИЯ В ГОРОДСКОМ ОКРУГЕ ГОРОД УФА РЕСПУБЛИКИ БАШКОРТОСТАН»

МЛН. РУБЛЕЙ

Наименование показателя	2023 год	2024 год	2025 год
Муниципальная программа «Развитие образования в городском округе город Уфа Республики Башкортостан»	14 912,0	14 989,1	
Муниципальная подпрограмма «Развитие систем дошкольного и общего образования в городском округе город Уфа Республики Башкортостан»	12 984,8	13 040,6	
Муниципальная подпрограмма «Организация и обеспечение отдыха, оздоровления и занятости детей, подростков и молодежи в городском округе город Уфа Республики Башкортостан»	395,2	395,2	
Муниципальная подпрограмма «Социальная поддержка детей из социально-незащищенных и многодетных малоимущих семей»	908,4	937,7	
Муниципальная подпрограмма «Обеспечение реализации муниципальной программы «Развитие образования в городском округе город Уфа Республики Башкортостан»	623,6	615,6	



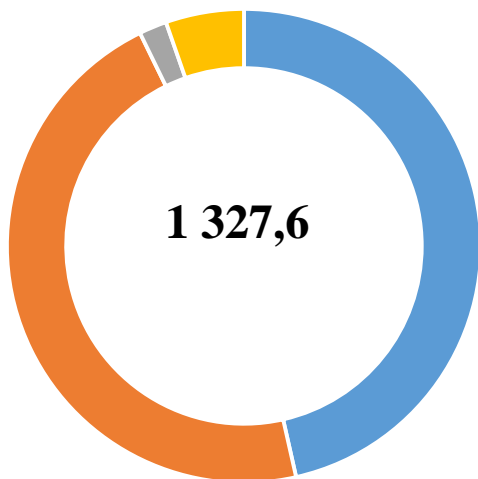
2023 год

- 87,0% Муниципальная подпрограмма «Развитие систем дошкольного и общего образования в городском округе город Уфа Республики Башкортостан»
- 2,7% Муниципальная подпрограмма «Организация и обеспечение отдыха, оздоровления и занятости детей, подростков и молодежи в городском округе город Уфа Республики Башкортостан»
- 6,1% Муниципальная подпрограмма «Социальная поддержка детей из социально-незащищенных и многодетных малоимущих семей»
- 4,2% Муниципальная подпрограмма «Обеспечение реализации муниципальной программы «Развитие образования в городском округе город Уфа Республики Башкортостан»

# МУНИЦИПАЛЬНАЯ ПРОГРАММА «РАЗВИТИЕ КУЛЬТУРЫ И ИСКУССТВА В ГОРОДСКОМ ОКРУГЕ ГОРОД УФА РЕСПУБЛИКИ БАШКОРТОСТАН»

МЛН. РУБЛЕЙ

Наименование показателя	2023 год	2024 год	2025 год
Муниципальная программа «Развитие культуры и искусства в городском округе город Уфа Республики Башкортостан»	1 327,6	1 311,6	
Муниципальная подпрограмма «Развитие культурно-просветительской деятельности и профессионального искусства в городском округе город Уфа Республики Башкортостан»	616,9	602,6	
Муниципальная подпрограмма «Организация предоставления дополнительного образования в городском округе город Уфа Республики Башкортостан»	614,7	613,0	
Муниципальная подпрограмма «Сохранение и развитие муниципальных парков культуры и отдыха в городском округе город Уфа Республики Башкортостан»	25,1	25,1	
Муниципальная подпрограмма «Обеспечение реализации муниципальной программы «Развитие культуры и искусства в городском округе город Уфа Республики Башкортостан»	70,9	70,9	



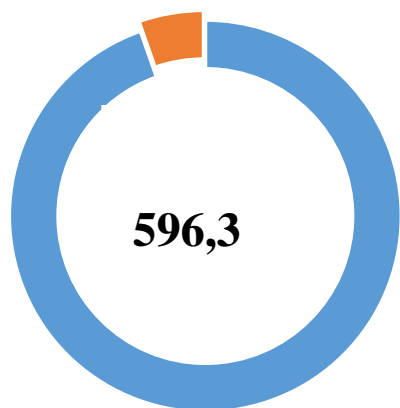
2023 год

- 46,5% Муниципальная подпрограмма «Развитие культурно-просветительской деятельности и профессионального искусства в городском округе город Уфа Республики Башкортостан»
- 46,3% Муниципальная подпрограмма «Организация предоставления дополнительного образования в городском округе город Уфа Республики Башкортостан»
- 1,9% Муниципальная подпрограмма «Сохранение и развитие муниципальных парков культуры и отдыха в городском округе город Уфа Республики Башкортостан»
- 5,3% Муниципальная подпрограмма «Обеспечение реализации муниципальной программы «Развитие культуры и искусства в городском округе город Уфа Республики Башкортостан»

# МУНИЦИПАЛЬНАЯ ПРОГРАММА «РАЗВИТИЕ ТРАНСПОРТНОГО ОБСЛУЖИВАНИЯ НАСЕЛЕНИЯ ГОРОДСКОГО ОКРУГА ГОРОД УФА РЕСПУБЛИКИ БАШКОРТОСТАН»

МЛН. РУБЛЕЙ

Наименование показателя	2023 год	2024 год	2025 год
Муниципальная программа «Развитие транспортного обслуживания населения городского округа город Уфа Республики Башкортостан»	596,3	596,3	
Муниципальная подпрограмма «Организация транспортного обслуживания населения городского округа город Уфа Республики Башкортостан»	564,3	564,3	
Муниципальная подпрограмма «Благоустройство и содержание автопарковочных мест, проезжих частей, и специализированных автостоянок, на территории городского округа город Уфа Республики Башкортостан»	32,0	32,0	



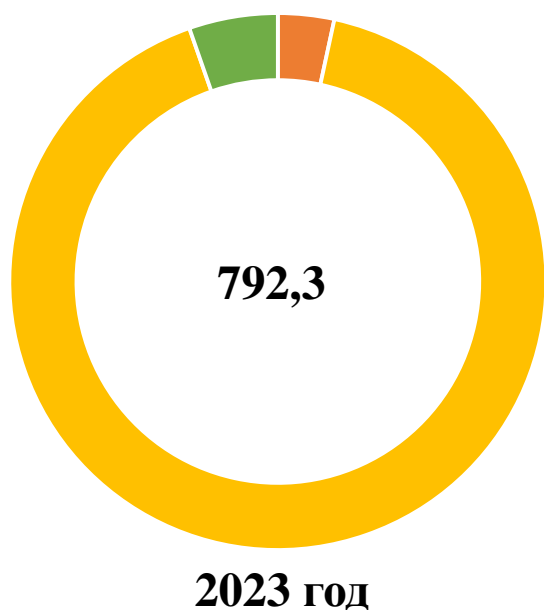
2023 год

- 94,6% Муниципальная подпрограмма «Организация транспортного обслуживания населения городского округа город Уфа Республики Башкортостан»
- 5,4% Муниципальная подпрограмма «Благоустройство и содержание автопарковочных мест, проезжих частей, и специализированных автостоянок, на территории городского округа город Уфа Республики Башкортостан»

# МУНИЦИПАЛЬНАЯ ПРОГРАММА «РАЗВИТИЕ ФИЗИЧЕСКОЙ КУЛЬТУРЫ И СПОРТА В ГОРОДСКОМ ОКРУГЕ ГОРОД УФА РЕСПУБЛИКИ БАШКОРТОСТАН»

МЛН. РУБЛЕЙ

Наименование показателя	2023 год	2024 год	2025 год
Муниципальная программа «Развитие физической культуры и спорта в городском округе город Уфа Республики Башкортостан»	792,3	791,4	
Муниципальная подпрограмма «Развитие физической культуры и массового спорта в городском округе город Уфа Республики Башкортостан»	26,8	26,8	
Муниципальная подпрограмма «Развитие детско-юношеского спорта и организация спортивной подготовки в городском округе город Уфа Республики Башкортостан»	723,1	722,2	
Муниципальная подпрограмма «Обеспечение реализации муниципальной программы «Развитие физической культуры и спорта в городском округе город Уфа Республики Башкортостан»	42,4	42,4	

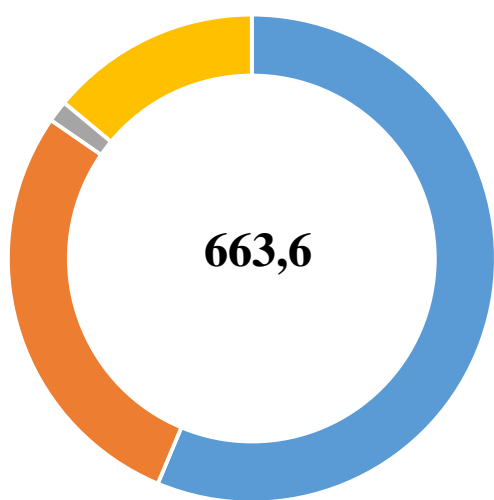


- 3,4 % Муниципальная подпрограмма «Развитие физической культуры и массового спорта в городском округе город Уфа Республики Башкортостан»
- 91,3% Муниципальная подпрограмма «Развитие детско-юношеского спорта и организация спортивной подготовки в городском округе город Уфа Республики Башкортостан»
- 5,3% Муниципальная подпрограмма «Обеспечение реализации муниципальной программы «Развитие физической культуры и спорта в городском округе город Уфа Республики Башкортостан»

# МУНИЦИПАЛЬНАЯ ПРОГРАММА «РАЗВИТИЕ ОПЕКИ И ПОПЕЧИТЕЛЬСТВА В ГОРОДСКОМ ОКРУГЕ ГОРОД УФА РЕСПУБЛИКИ БАШКОРТОСТАН»

МЛН. РУБЛЕЙ

Наименование показателя	2023 год	2024 год	2025 год
<b>Муниципальная программа «Развитие опеки и попечительства в городском округе город Уфа Республики Башкортостан»</b>	<b>663,6</b>	<b>662,9</b>	
Муниципальная подпрограмма «Мероприятия по жизнеустройству детей-сирот, обеспечение деятельности подведомственных учреждений»	373,6	370,7	
Муниципальная подпрограмма «Благополучное детство и укрепление семейных ценностей»	187,8	190,0	
Муниципальная подпрограмма «Организация и обеспечение отдыха и оздоровления детей»	9,5	9,5	
Муниципальная подпрограмма «Обеспечение реализации муниципальной программы «Развитие опеки и попечительства в городском округе город Уфа Республики Башкортостан»	92,7	92,7	



2023 год

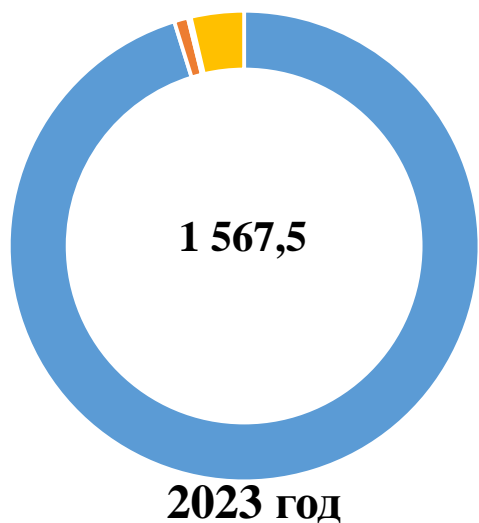
- 56,3% Муниципальная подпрограмма «Мероприятия по жизнеустройству детей-сирот, обеспечение деятельности подведомственных учреждений»
- 28,3% Муниципальная подпрограмма «Благополучное детство и укрепление семейных ценностей»
- 1,4% Муниципальная подпрограмма «Организация и обеспечение отдыха и оздоровления детей»
- 14% Муниципальная подпрограмма «Обеспечение реализации муниципальной программы «Развитие опеки и попечительства в городском округе город Уфа Республики Башкортостан»



# МУНИЦИПАЛЬНАЯ ПРОГРАММА «Благоустройство городского округа Город Уфа Республики Башкортостан»

МЛН. РУБЛЕЙ

Наименование показателя	2023 год	2024 год	2025 год
Муниципальная программа «Благоустройство городского округа город Уфа Республики Башкортостан»	1 567,5	1 444,1	
Муниципальная подпрограмма «Благоустройство территорий городского округа город Уфа Республики Башкортостан»	1 492,2	1 368,8	
Муниципальная подпрограмма «Благоустройство муниципальных кладбищ в городском округе город Уфа Республики Башкортостан»	15,0	15,0	
Муниципальная подпрограмма «Развитие велоинфраструктуры в городском округе город Уфа Республики Башкортостан»	3,0	3,0	
Муниципальная подпрограмма «Обеспечение реализации муниципальной программы «Благоустройство городского округа город Уфа Республики Башкортостан»	57,3	57,3	

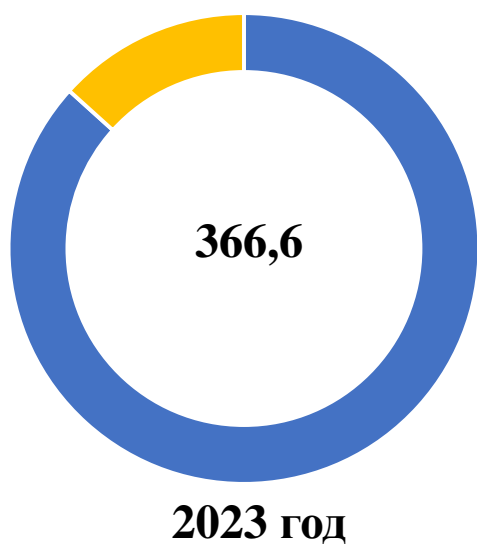


- 95,2% Муниципальная подпрограмма «Благоустройство территорий городского округа город Уфа Республики Башкортостан»
- 0,9% Муниципальная подпрограмма «Благоустройство муниципальных кладбищ в городском округе город Уфа Республики Башкортостан»
- 0,2% Муниципальная подпрограмма «Развитие велоинфраструктуры в городском округе город Уфа Республики Башкортостан»
- 3,7% Муниципальная подпрограмма «Обеспечение реализации муниципальной программы «Благоустройство городского округа город Уфа Республики Башкортостан»

# МУНИЦИПАЛЬНАЯ ПРОГРАММА «РАЗВИТИЕ ЖИЛИЩНО-КОММУНАЛЬНОГО ХОЗЯЙСТВА И УЛУЧШЕНИЕ ЭКОЛОГИЧЕСКОЙ ОБСТАНОВКИ В ГОРОДСКОМ ОКРУГЕ ГОРОД УФА РЕСПУБЛИКИ БАШКОРТОСТАН»

МЛН. РУБЛЕЙ

Наименование показателя	2023 год	2024 год	2025 год
Муниципальная программа «Развитие жилищно-коммунального хозяйства и улучшение экологической обстановки в городском округе город Уфа Республики Башкортостан»	366,6	357,0	
Муниципальная подпрограмма «Поддержка жилищно-коммунального хозяйства»	317,8	325,7	
Муниципальная подпрограмма «Улучшение экологической обстановки в городе Уфа»	48,8	31,3	

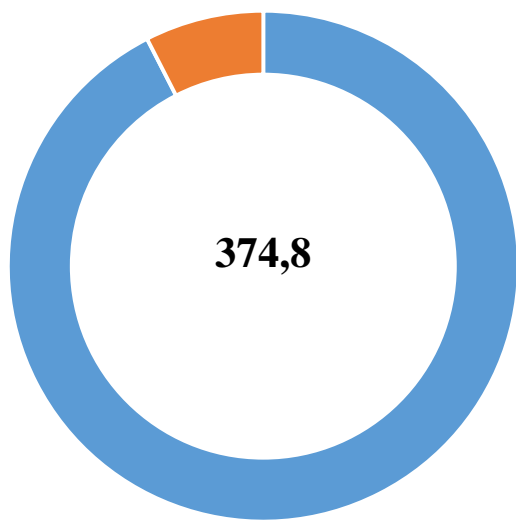


- 86,7% Муниципальная подпрограмма «Поддержка жилищно-коммунального хозяйства»
- 13,3% Муниципальная подпрограмма «Улучшение экологической обстановки в городе Уфа»

# МУНИЦИПАЛЬНАЯ ПРОГРАММА «ПОЖАРНАЯ БЕЗОПАСНОСТЬ ГОРОДСКОГО ОКРУГА ГОРОД УФА РЕСПУБЛИКИ БАШКОРТОСТАН»

МЛН. РУБЛЕЙ

Наименование показателя	2023 год	2024 год	2025 год
Муниципальная программа «Пожарная безопасность городского округа город Уфа Республики Башкортостан»	374,8	374,8	
Муниципальная подпрограмма «Обеспечение пожарной безопасности городского округа город Уфа Республики Башкортостан»	346,6	346,6	
Муниципальная подпрограмма «Обеспечение реализации муниципальной программы «Пожарная безопасность городского округа город Уфа Республики Башкортостан»	28,2	28,2	



2023 год

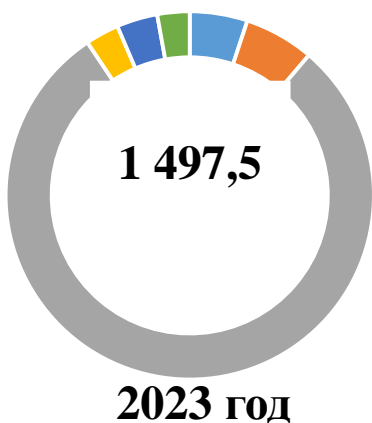
- 92,5% Муниципальная подпрограмма «Обеспечение пожарной безопасности городского округа город Уфа Республики Башкортостан»
- 7,5% Муниципальная подпрограмма «Обеспечение реализации муниципальной программы «Пожарная безопасность городского округа город Уфа Республики Башкортостан»

# МУНИЦИПАЛЬНАЯ ПРОГРАММА «РАЗВИТИЕ ГОРОДСКОГО ОКРУГА ГОРОД УФА РЕСПУБЛИКИ БАШКОРТОСТАН»

МЛН. РУБЛЕЙ

Наименование показателя	2023 год	2024 год	2025 год
<b>Муниципальная программа «Развитие городского округа город Уфа Республики Башкортостан»</b>	<b>1497,5</b>	<b>1869,9</b>	
Муниципальная подпрограмма «Улучшение жилищных условий отдельных категорий граждан, проживающих на территории городского округа город Уфа Республики Башкортостан»	76,0	77,7	
Муниципальная подпрограмма «Формирование положительного имиджа города Уфы Республики Башкортостан»	91,9	60,5	
Муниципальная подпрограмма «Обеспечение реализации муниципальной программы «Развитие городского округа город Уфа Республики Башкортостан»	1 189,1	1 595,0	
Муниципальная подпрограмма «Определение поставщиков (подрядчиков, исполнителей) для заказчиков городского округа город Уфа Республики Башкортостан»	44,2	44,2	
Муниципальная подпрограмма «Технический надзор за проведением благоустройства в городском округе город Уфа Республики Башкортостан»	53,8	50,0	
Муниципальная подпрограмма «Формирование облика современного города»	42,5	42,5	

- 5,1% Муниципальная подпрограмма «Улучшение жилищных условий отдельных категорий граждан, проживающих на территории городского округа город Уфа Республики Башкортостан»
- 6,1% Муниципальная подпрограмма «Формирование положительного имиджа города Уфы Республики Башкортостан»
- 79,4% Муниципальная подпрограмма «Обеспечение реализации муниципальной программы «Развитие городского округа город Уфа Республики Башкортостан»
- 3,0% Муниципальная подпрограмма «Определение поставщиков (подрядчиков, исполнителей) для заказчиков городского округа город Уфа Республики Башкортостан»
- 3,6% Муниципальная подпрограмма «Технический надзор за проведением благоустройства в городском округе город Уфа Республики Башкортостан»
- 2,8% Муниципальная подпрограмма «Формирование облика современного города»

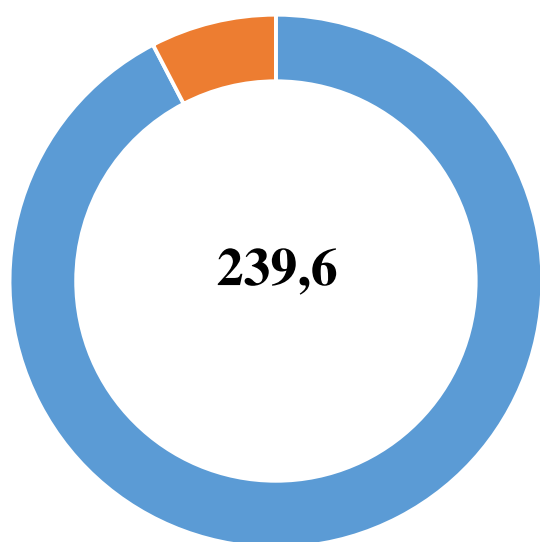


2023 год

# МУНИЦИПАЛЬНАЯ ПРОГРАММА «РАЗВИТИЕ МОЛОДЕЖНОЙ ПОЛИТИКИ В ГОРОДСКОМ ОКРУГЕ ГОРОД УФА РЕСПУБЛИКИ БАШКОРТОСТАН»

МЛН. РУБЛЕЙ

Наименование показателя	2023 год	2024 год	2025 год
Муниципальная программа «Развитие молодежной политики в городском округе город Уфа Республики Башкортостан»	239,6	231,6	
Муниципальная подпрограмма «Создание социально-экономических, организационных условий и гарантий для социального становления и развития молодых граждан»	221,3	213,3	
Муниципальная подпрограмма «Обеспечение реализации муниципальной программы «Развитие молодежной политики в городском округе город Уфа Республики Башкортостан»	18,3	18,3	



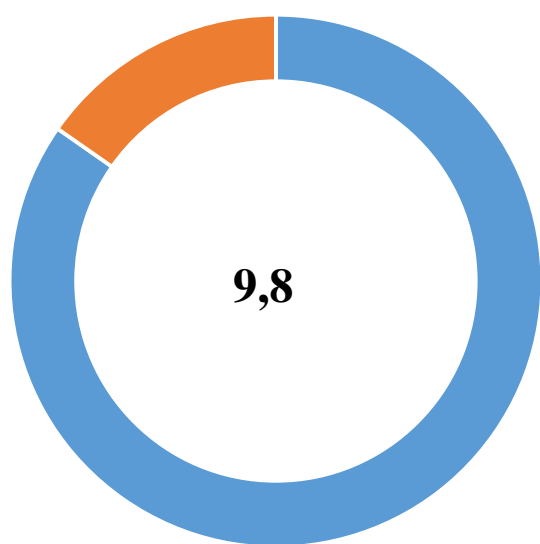
2023 год

- 92,4% Муниципальная подпрограмма «Создание социально-экономических, организационных условий и гарантий для социального становления и развития молодых граждан»
- 7,6% Муниципальная подпрограмма «Обеспечение реализации муниципальной программы «Развитие молодежной политики в городском округе город Уфа Республики Башкортостан»

# МУНИЦИПАЛЬНАЯ ПРОГРАММА «РАЗВИТИЕ ПРЕДПРИНИМАТЕЛЬСТВА И ТУРИЗМА В ГОРОДСКОМ ОКРУГЕ ГОРОД УФА РЕСПУБЛИКИ БАШКОРТОСТАН»

МЛН. РУБЛЕЙ

Наименование показателя	2023 год	2024 год	2025 год
Муниципальная программа «Развитие предпринимательства и туризма в городском округе город Уфа Республики Башкортостан»	9,8	9,8	4,0
Муниципальная подпрограмма «Развитие малого и среднего предпринимательства в городском округе город Уфа Республики Башкортостан»	8,3	8,3	2,5
Муниципальная подпрограмма «Развитие сферы внутреннего и въездного туризма в городе Уфа»	1,5	1,5	1,5



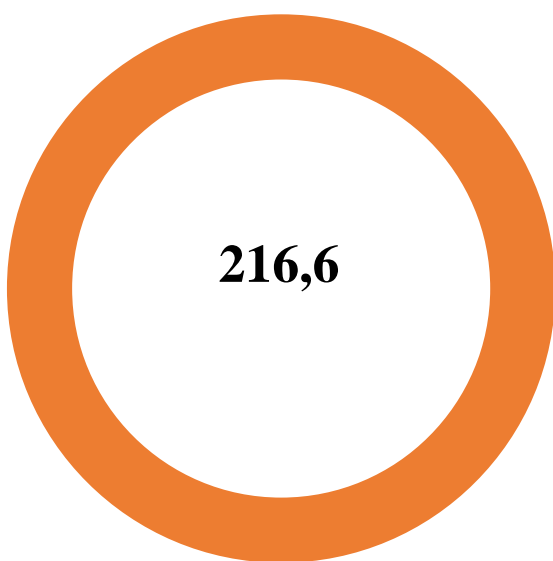
2023 год

- 84,7% Муниципальная подпрограмма «Развитие малого и среднего предпринимательства в городском округе город Уфа Республики Башкортостан»
- 15,3% Муниципальная подпрограмма «Развитие сферы внутреннего и въездного туризма в городе Уфа»

# МУНИЦИПАЛЬНАЯ ПРОГРАММА «РАЗВИТИЕ СИСТЕМЫ БЕЗОПАСНОСТИ, ЗАЩИТЫ НАСЕЛЕНИЯ И ТЕРРИТОРИИ ГОРОДСКОГО ОКРУГА ГОРОД УФА РЕСПУБЛИКИ БАШКОРТОСТАН ОТ ЧРЕЗВЫЧАЙНЫХ СИТУАЦИЙ ПРИРОДНОГО, ТЕХНОГЕННОГО ХАРАКТЕРА И ИНЫХ ПРОИСШЕСТВИЙ»

МЛН. РУБЛЕЙ

Наименование показателя	2023 год	2024 год	2025 год
Муниципальная программа «Развитие системы безопасности, защиты населения и территории городского округа город Уфа Республики Башкортостан от чрезвычайных ситуаций природного, техногенного характера и иных происшествий»	216,6	215,7	
Муниципальная подпрограмма «Совершенствование системы защиты населения городского округа город Уфа Республики Башкортостан от чрезвычайных ситуаций мирного и военного времени»	216,6	215,7	



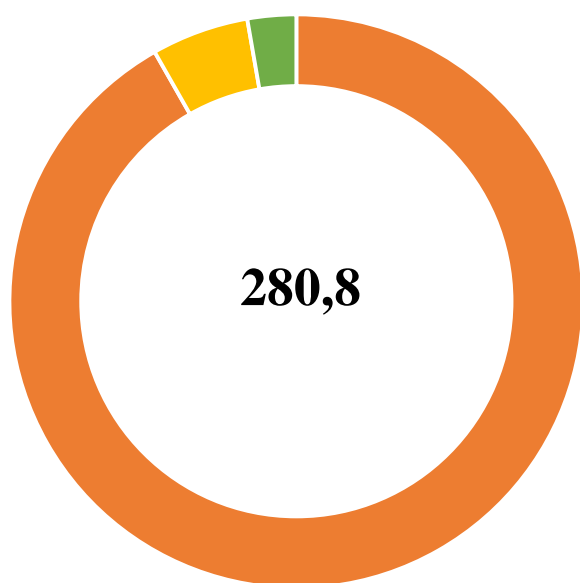
2023 год

- 100% Муниципальная подпрограмма «Совершенствование системы защиты населения городского округа город Уфа Республики Башкортостан от чрезвычайных ситуаций мирного и военного времени»

# МУНИЦИПАЛЬНАЯ ПРОГРАММА «ВЗАИМОДЕЙСТВИЕ С ИНСТИТУТАМИ ГРАЖДАНСКОГО ОБЩЕСТВА В ГОРОДСКОМ ОКРУГЕ ГОРОД УФА РЕСПУБЛИКИ БАШКОРТОСТАН»

МЛН. РУБЛЕЙ

Наименование показателя	2023 год	2024 год	2025 год
Муниципальная программа «Взаимодействие с институтами гражданского общества в городском округе город Уфа Республики Башкортостан»	<b>280,8</b>	<b>280,8</b>	<b>270,8</b>
Муниципальная подпрограмма «Развитие системы общественной безопасности на территории городского округа город Уфа Республики Башкортостан»	257,7	257,7	247,7
Муниципальная подпрограмма «Профилактика пьянства и алкоголизма в городском округе город Уфа Республики Башкортостан»	15,4	15,4	15,4
Муниципальная подпрограмма «Содействие развитию и поддержка социально ориентированных некоммерческих организаций»	7,7	7,7	7,7



**2023 год**

- 91,8% Муниципальная подпрограмма «Развитие системы общественной безопасности на территории городского округа город Уфа Республики Башкортостан»
- 5,5% Муниципальная подпрограмма «Профилактика пьянства и алкоголизма в городском округе город Уфа Республики Башкортостан»
- 2,7% Муниципальная подпрограмма «Содействие развитию и поддержка социально ориентированных некоммерческих организаций»



# МУНИЦИПАЛЬНАЯ ПРОГРАММА «РАЗВИТИЕ СТРОИТЕЛЬСТВА, РЕКОНСТРУКЦИИ, КАПИТАЛЬНОГО РЕМОНТА, РЕМОНТА ДОРОГ И ИСКУССТВЕННЫХ СООРУЖЕНИЙ ГОРОДСКОГО ОКРУГА ГОРОД УФА РЕСПУБЛИКИ БАШКОРТОСТАН»

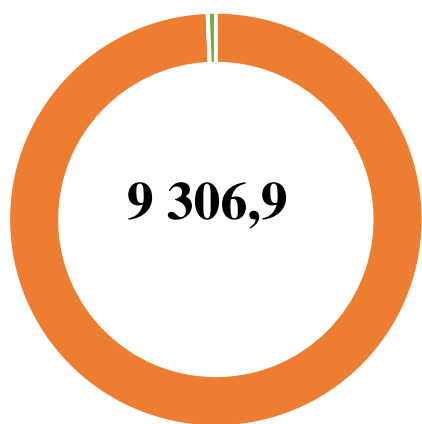
МЛН. РУБЛЕЙ

Наименование показателя	2023 год	2024 год	2025 год
Муниципальная программа «Развитие строительства, реконструкции, капитального ремонта, ремонта дорог и искусственных сооружений городского округа город Уфа Республики Башкортостан»	9 306,8	3 915,2	1 508,1
Муниципальная подпрограмма «Развитие дорожной инфраструктуры городского округа город Уфа Республики Башкортостан»	9 247,4	3 856,0	1 469,2
Муниципальная подпрограмма «Комплексное развитие системы ливневой канализации городского округа город Уфа Республики Башкортостан»	2,0	1,8	2,0
Муниципальная подпрограмма «Обеспечение реализации муниципальной программы «Развитие строительства, реконструкции, капитального ремонта, ремонта дорог и искусственных сооружений городского округа город Уфа Республики Башкортостан»	57,4	57,4	36,9

■ 99,4% Муниципальная подпрограмма «Развитие дорожной инфраструктуры городского округа город Уфа Республики Башкортостан»

■ 0,03% Муниципальная подпрограмма «Комплексное развитие системы ливневой канализации городского округа город Уфа Республики Башкортостан»

■ 0,6% Муниципальная подпрограмма «Обеспечение реализации муниципальной программы «Развитие строительства, реконструкции, капитального ремонта, ремонта дорог и искусственных сооружений городского округа город Уфа Республики Башкортостан»

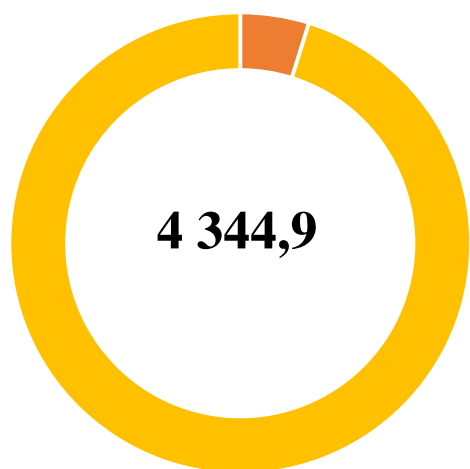


2023 год

# МУНИЦИПАЛЬНАЯ ПРОГРАММА «РАЗВИТИЕ ГРАДОСТРОИТЕЛЬНОЙ ДЕЯТЕЛЬНОСТИ НА ТЕРРИТОРИИ ГОРОДСКОГО ОКРУГА ГОРОД УФА РЕСПУБЛИКИ БАШКОРТОСТАН»

МЛН. РУБЛЕЙ

Наименование показателя	2023 год	2024 год	2025 год
Муниципальная программа «Развитие градостроительной деятельности на территории городского округа город Уфа Республики Башкортостан»	4 344,9	220,6	
Муниципальная подпрограмма «Подготовка территорий и земельных участков для освоения территории городского округа город Уфа Республики Башкортостан»	209,3	194,8	
Муниципальная подпрограмма «Строительство инженерной инфраструктуры к районам массовой и индивидуальной застройки в городском округе город Уфа Республики Башкортостан»	4 135,6	25,8	



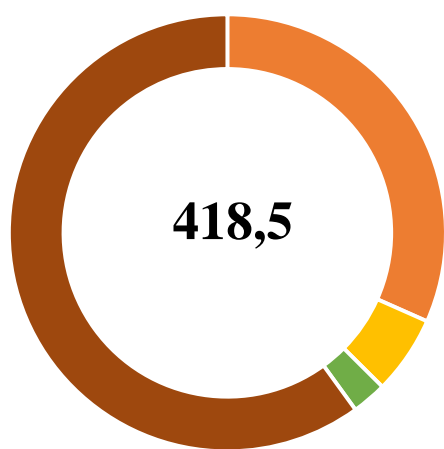
2023 год

- 4,8% Муниципальная подпрограмма «Подготовка территорий и земельных участков для освоения территории городского округа город Уфа Республики Башкортостан»
- 95,2% Муниципальная подпрограмма «Строительство инженерной инфраструктуры к районам массовой и индивидуальной застройки в городском округе город Уфа Республики Башкортостан»

# МУНИЦИПАЛЬНАЯ ПРОГРАММА «РАЗВИТИЕ ЗЕМЕЛЬНЫХ И ИМУЩЕСТВЕННЫХ ОТНОШЕНИЙ НА ТЕРРИТОРИИ ГОРОДСКОГО ОКРУГА ГОРОД УФА РЕСПУБЛИКИ БАШКОРТОСТАН»

МЛН. РУБЛЕЙ

Наименование показателя	2023 год	2024 год	2025 год
<b>Муниципальная программа «Развитие земельных и имущественных отношений на территории городского округа город Уфа Республики Башкортостан»</b>	<b>418,5</b>	<b>398,5</b>	
Муниципальная подпрограмма «Обеспечение функционирования объектов муниципальной собственности»	132,4	112,4	
Муниципальная подпрограмма «Создание целостной системы учета земельных участков, вовлечение земельных участков в хозяйственный оборот и увеличение доходов от использования земельных ресурсов»	24,3	24,3	
Муниципальная подпрограмма «Повышение эффективности управления муниципальной собственностью городского округа город Уфа Республики Башкортостан»	10,8	10,8	
Муниципальная подпрограмма «Обеспечение реализации муниципальной программы «Развитие земельных и имущественных отношений на территории городского округа город Уфа Республики Башкортостан»	251,0	251,0	



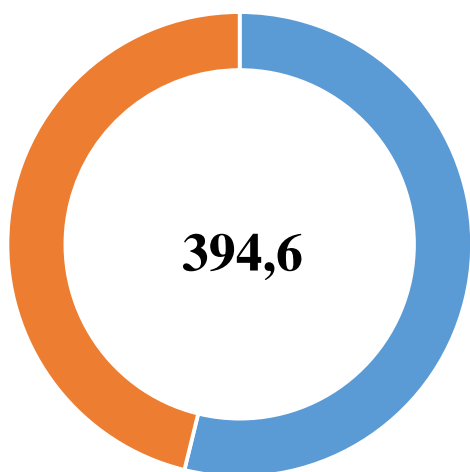
2023 год

- 31,6%Муниципальная подпрограмма «Обеспечение функционирования объектов муниципальной собственности»
- 5,8% Муниципальная подпрограмма «Создание целостной системы учета земельных участков, вовлечение земельных участков в хозяйственный оборот и увеличение доходов от использования земельных ресурсов»
- 2,6%Муниципальная подпрограмма «Повышение эффективности управления муниципальной собственностью городского округа город Уфа Республики Башкортостан»
- 60,0% Муниципальная подпрограмма «Обеспечение реализации муниципальной программы «Развитие земельных и имущественных отношений на территории городского округа город Уфа Республики Башкортостан»

# МУНИЦИПАЛЬНАЯ ПРОГРАММА «УПРАВЛЕНИЕ МУНИЦИПАЛЬНЫМИ ФИНАНСАМИ ГОРОДСКОГО ОКРУГА ГОРОД УФА РЕСПУБЛИКИ БАШКОРТОСТАН»

МЛН. РУБЛЕЙ

Наименование показателя	2023 год	2024 год	2025 год
Муниципальная программа «Управление муниципальными финансами городского округа город Уфа Республики Башкортостан»	394,6	383,2	
Муниципальная подпрограмма «Управление муниципальным долгом городского округа город Уфа Республики Башкортостан»	212,4	249,5	
Муниципальная подпрограмма «Обеспечение реализации муниципальной программы»	182,2	133,7	



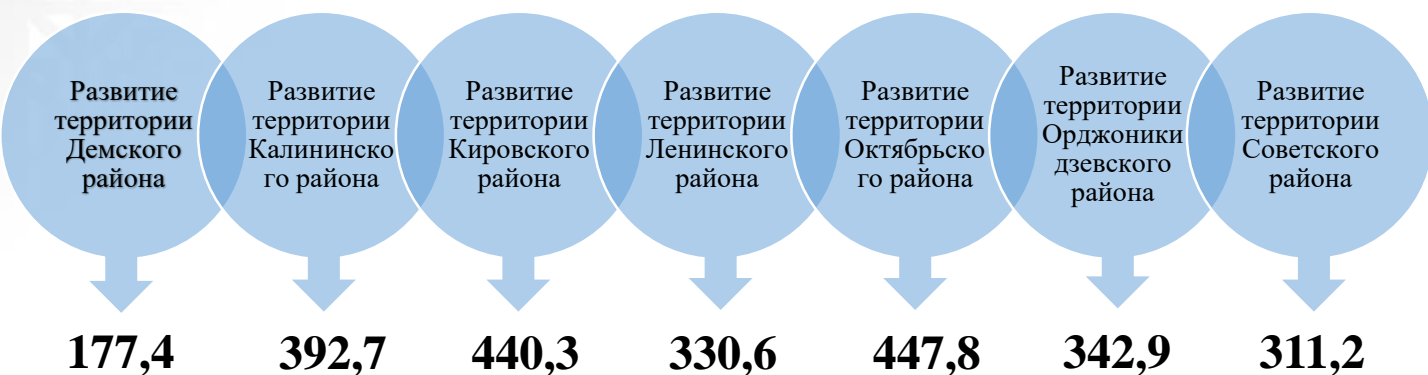
2023 год

- 53,8% Муниципальная подпрограмма «Управление муниципальным долгом городского округа город Уфа Республики Башкортостан»
- 46,2% Муниципальная подпрограмма «Обеспечение реализации муниципальной программы»

# РАЗВИТИЕ ТЕРРИТОРИЙ РАЙОНОВ ГОРОДСКОГО ОКРУГА ГОРОД УФА РЕСПУБЛИКИ БАШКОРТОСТАН

Ответственными исполнителями являются Администрации районов городского округа город Уфа Республики Башкортостан.

МЛН. РУБЛЕЙ



## Финансирование мероприятий программ

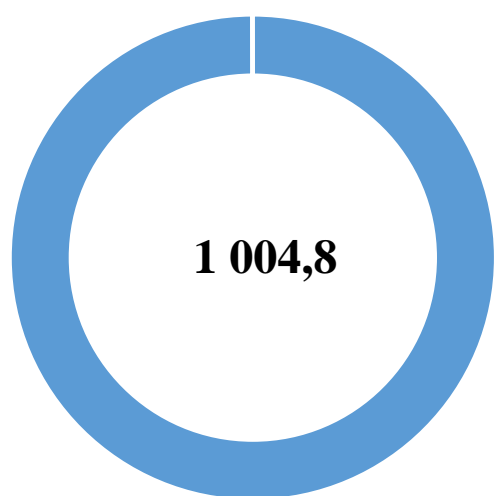
млн. рублей

Наименование	Подпрограмма №1 «Благоустройство территории района»			Подпрограмма №2 «Создание благоприятных условий проживания граждан»			Подпрограмма №3 «Реализация инициатив населения и обращений избирателей»			Подпрограмма №4 «Обеспечение населения городского округа город Уфа Республики Башкортостан твердым топливом»			Подпрограмма №5 «Обеспечение реализации муниципальной программы «Развитие территории района»		
	2023	2024	2025	2023	2024	2025	2023	2024	2025	2023	2024	2025	2023	2024	2025
Развитие территории Демского района	100,1	100,1		0,1	0,1		2,9						74,3	74,3	
Развитие территории Калининского района	296,0	296,0		0,1	0,1		8,7						87,9	87,9	
Развитие территории Кировского района	351,6	351,6		0,2	0,2		6,9						81,6	81,6	
Развитие территории Ленинского района	250,0	250,0					3,0			3,5	3,5		74,1	74,1	
Развитие территории Октябрьского района	334,1	334,1		0,1	0,1		9,8						103,8	103,8	
Развитие территории Орджоникидзевского района	244,1	244,1		0,1	0,1		6,8						91,9	91,9	
Развитие территории Советского района	225,7	225,7		0,1	0,1		6,9						78,5	78,5	

# МУНИЦИПАЛЬНАЯ ПРОГРАММА «ФОРМИРОВАНИЕ СОВРЕМЕННОЙ ГОРОДСКОЙ СРЕДЫ ГОРОДСКОГО ОКРУГА ГОРОД УФА РЕСПУБЛИКИ БАШКОРТОСТАН»

МЛН. РУБЛЕЙ

Наименование показателя	2023 год	2024 год	2025 год
Муниципальная программа «Формирование современной городской среды городского округа город Уфа Республики Башкортостан»	1 004,8	1 004,3	
Муниципальная подпрограмма «Благоустройство городских общественных территорий»	1 004,3	1 004,3	
Муниципальная подпрограмма «Благоустройство муниципальных общественных территорий городского округа город Уфа Республики Башкортостан»	0,5		



1 004,8

2023 год

- 99,9% Муниципальная подпрограмма «Благоустройство городских общественных территорий»
- 0,1% Муниципальная подпрограмма «Благоустройство муниципальных общественных территорий городского округа город Уфа Республики Башкортостан»

# МУНИЦИПАЛЬНЫЙ ДОРОЖНЫЙ ФОНД



МЛН. РУБЛЕЙ

Наименование	2023 год	2024 год	2025 год
<b>Доходы муниципального дорожного фонда</b>	<b>11 337,1</b>	<b>5 901,0</b>	<b>3 514,2</b>
Доходы от уплаты акцизов на автомобильный бензин, прямогонный бензин, дизельное топливо, моторные масла для дизельных и (или) карбюраторных (инжекторных) двигателей, производимые на территории Российской Федерации	71,9	79,3	79,9
Земельный налог	769,5	771,2	772,9
Государственная пошлина за выдачу органом местного самоуправления городского округа специального разрешения на движение по автомобильным дорогам транспортных средств, осуществляющих перевозки опасных, тяжеловесных и (или) крупногабаритных грузов, зачисляемая в бюджеты городских округов.	2,1	2,1	2,1
Доходы, получаемые в виде арендной платы за земельные участки, государственная собственность на которые не разграничена и которые расположены в границах городских округов, а также средства от продажи права на заключение договоров аренды указанных земельных участков	1 357,8	1 345,1	1 480,4
Доходы от реализации иного имущества, находящегося в собственности городских округов (за исключением имущества муниципальных бюджетных и автономных учреждений, а также имущества муниципальных унитарных предприятий, в том числе казенных), в части реализации основных средств по указанному имуществу	200,0	129,4	60,0
Платежи, уплачиваемые в целях возмещения вреда, причиняемого автомобильным дорогам местного значения транспортными средствами, осуществляющими перевозки тяжеловесных и (или) крупногабаритных грузов	2,3	19,5	19,5
Безвозмездные поступления из вышестоящих бюджетов	8 933,5	3 554,4	1 099,4
<b>Расходы муниципального дорожного фонда</b>	<b>11 337,1</b>	<b>5 901,0</b>	<b>3 514,2</b>

# УЧАСТИЕ В ППМИ



**Шаг 1. Получаем информацию о проекте.** На официальном интернет-портале Администрации ГО г. Уфа РБ ([www.ufacity.info](http://www.ufacity.info)) опубликован проект муниципальной программы благоустройства придомовых территорий, в которой указывается минимальный и дополнительный перечень работ по благоустройству. Также опубликован порядок подачи заявлений о включении в программу дворовой территории.

«Реализация проектов развития общественной инфраструктуры, основанных на местных инициативах»

«Реализация проектов по благоустройству дворовых территорий, основанных на местных инициативах»



**Шаг 2. Планируем реализацию проекта.**

- создаем инициативную группу;
- привлекаем экспертов;
- создаем чертеж (план).



**Шаг 3. Проводим общее собрание.**

- выбираем перечень работ;
- определяем форму соучастия собственников;
- решаем вопрос о включении объектов благоустройства в общее имущество МКД для дальнейшего содержания;
- выбираем своего официального представителя.



**Шаг 4. Подаем заявку в муниципалитет на благоустройство.**

Администрации районов ГО г.Уфа РБ проводят совещания с жителями города Уфы (преимущественно с отдалёнными территориями)

Заявки подаются жителями города Уфы в Управление по обеспечению жизнедеятельности города Администрации ГО г.Уфа РБ

Администрации районов ГО г. Уфа РБ формируют перечень и от имени городского округа подают заявки на конкурс (перечень утверждается решением Совета ГО г. Уфа РБ)



**Шаг 5. Дворы, набравшие больше всего баллов, включаются в реестр дворовых территорий и муниципальных программ.**



**Шаг 6. Конкурс на выбор подрядчика.**



**Шаг 7. Обустройстваем территорию.**

- принимаем участие в работах и в контроле за их выполнением.



**Шаг 8. Принимаем территорию.**



**Шаг 9. БЕРЕЖЕМ СВОЙ ДВОР.**

Как принять участие в ППМИ?





**БЮДЖЕТ ДЛЯ ГРАЖДАН  
ПОДГОТОВЛЕН ФИНАНСОВЫМ  
УПРАВЛЕНИЕМ  
АДМИНИСТРАЦИИ ГОРОДСКОГО  
ОКРУГА ГОРОД УФА  
РЕСПУБЛИКИ БАШКОРТОСТАН**

**450098, РБ, г. Уфа,  
проспект Октября, 120.  
Тел: 279-05-40  
Факс: 235-95-53**